



Einwohnergemeinde Zufikon Jahresrechnung 2025

Antrag an die Einwohnergemeindeversammlung vom 18. Juni 2026:

Die Jahresrechnung 2025 der Einwohnergemeinde sei zu genehmigen.



Inhaltsverzeichnis

	Seite
Erläuterungen	1 - 18
Gesamtübersicht	
Steuerabschluss	
Erläuterungen	
Ergebnis	19 - 32
Einwohnergemeinde inkl. Werke	
Einwohnergemeinde exkl. Werke	
Wasserwerk	
Abwasserbeseitigung	
Abfallwirtschaft	
Elektra	
Wärmeverbund	
Kennzahlen	33 - 38
Kennzahlen	
Kennzahlenauswertung	
Erfolgsrechnung	39 - 114
Erfolgsrechnung Funktional	
Erfolgsrechnung Artengliederung	
Investitionsrechnung	115 - 125
Investitionsrechnung Funktional	
Investitionsrechnung Artengliederung	
Bilanz	126 - 143
Geldflussrechnung	144
Anhang zur Jahresrechnung	145 - 167
Eigenkapitalausweis	
Rückstellungsspiegel	
Beteiligungs- und Gewährleistungsspiegel	
Kreditkontrolle	
Anlagespiegel	
Zusätzliche Angaben	

Rechnung 2025

Gesamtübersicht

Einwohnergemeinde

(Fr.)	Rechnung 2025	Budget 2025
Betrieblicher Aufwand	17'876'010	17'395'755
Betrieblicher Ertrag	17'460'857	17'098'155
Ergebnis aus der betrieblichen Tätigkeit	- 415'153	- 297'600
Ergebnis aus Finanzierung	20'373	84'800
Operatives Ergebnis	- 394'780	- 212'800
Ausserordentlicher Aufwand		
Gesamtergebnis Erfolgsrechnung	- 394'780	- 212'800
Investitionszunahme	1'368'799	1'038'500
Selbstfinanzierung (Cash Flow)	762'338	921'655
Finanzierungsfehlbetrag (-)	- 606'461	- 116'845

Stand Nettovermögen per 31.12.2025 (31.12.2024 = Fr. 14'845'082)	14'242'359
Davon Spezialfonds Mehrwertabgaben	2'666'262

Spezialfinanzierungen

(Fr.)	Rechnung 2025	Budget 2025
Wasserversorgung		
Aufwandüberschuss	98'768	191'714
Ertragsüberschuss		
Nettoinvestitionszunahme	238'951	265'000
Abwasserbeseitigung		
Aufwandüberschuss	292'636	404'735
Ertragsüberschuss		
Nettoinvestitionszunahme	- 156'634	- 75'000
Abfallbewirtschaftung		
Zuschuss	202'083	184'650
Elektrizitätsversorgung (konsolidiert)		
Aufwandüberschuss	263'082	
Ertragsüberschuss		32'949
Nettoinvestitionszunahme	373'992	351'000
Wärmeverbund		
Aufwandüberschuss	43'809	53'500
Ertragsüberschuss		
Nettoinvestitionszunahme	0	130'000

Steuerabschluss 2025

	Rg. 2025	Budget 2025	Abw. in Fr.	Abw. in %	Rg. 2024
Einkommens- und Vermögenssteuern	13'427'067	13'295'000	132'067	0.99	13'042'355
Quellensteuern	210'605	100'000	110'605	110.61	152'926
Gewinnsteuern juristische Personen	947'474	800'000	147'474	18.43	1'518'401
Ergebnis Gemeindesteuern	14'585'147	14'195'000	390'147	2.75	14'713'683
Nachsteuern und Bussen	37'026	30'000	7'026	23.42	31'851
Grundstückgewinnsteuern	359'701	300'000	59'701	19.90	530'767
Erbschafts- und Schenkungssteuern	6'000	30'000	-24'000	-80.00	24'326
Ergebnis andere Steuern	402'727	360'000	42'727	11.87	586'944
Total Steuern (Soll)	14'987'874	14'555'000	432'874	2.97	15'300'627

Eingang abgeschriebene Steuern	14'607	20'000	-5'393	-26.97	12'226
--------------------------------	--------	--------	--------	--------	--------

Ausstand	Rechnung 2025	Rechnung 2024	Rechnung 2023	Rechnung 2022	Rechnung 2021
Total Sollstellung (Kanton, Gde, Kirche) kumuliert im lfd. Steuerjahr	33'688'392	32'881'365	32'055'670	29'452'542	27'689'861
Steuerausstand (Kanton, Gde, Kirche)	1'610'397	1'932'619	2'386'346	1'391'472	1'920'980
Steuerausstand brutto (Habensaldi)	1'695'229	1'129'178	1'184'897	2'172'814	2'767'644
in Prozenten (gesamt)	4.78%	5.88%	7.44%	4.72%	6.94%
in Prozent (Kantonsvergleich)	9.81%	9.31%	11.14%	12.10%	16.93%
in Prozenten (in Verzug)	1.60%	1.52%	1.02%	0.73%	1.21%
davon					
Provisorische Rechnungen	1'334'327	1'695'322	2'283'271	1'483'813	1'427'485
Definitive Rechnungen	1'971'299	1'366'474	1'287'972	689'000	1'340'159
davon					
nicht in Verzug	1'430'852	865'441	962'356	473'233	1'004'255
in Verzug	540'447	501'033	325'615	215'767	335'903
davon					
gemahnt	42'827	60'764	19'872	374	1'744
betrieben	260'461	149'031	137'775	80'692	94'433
mit Rechtsmittel	4'202	20'786	4'511	35'484	28'839
Jahre	2016 - 2026	2016 - 2024	2008 - 2023	2016 - 2022	2012 - 2021

19.01.2026

Erläuterungen zur Erfolgsrechnung 2025

0	ALLGEMEINE VERWALTUNG
---	-----------------------

0120 Gemeinderat

3170.00 Die Anschaffung der Skulptur Zufiker Bueb sowie die Gutscheine im Zusammenhang mit dem Zufikerfäscht führen zu einer Budgetüberschreitung.

3170.01 Infolge der finanziellen Unterstützung der Gemeinde Wassen sowie diverse Geschenke für Dienstjubiläen, Austritte und Anerkennungen konnte das Budget nicht eingehalten werden.

0210 Abteilung Finanzen und Steuern

3010.00 Infolge Anpassung des Stellenplans wurde das Budget überschritten.

0220 Allgemeine Dienste

3010.00 Infolge fehlender Stellenbesetzung der Abteilungsleitung Bauverwaltung sind die Lohnkosten tiefer ausgefallen.

3030.00 Siehe 0220.3010.00

3130.04 Infolge längeren Abwesenheiten auf der Abteilung Bau & Technik mussten während des ganzen Jahres 2025 Dienstleistungen einer externen Bauberatungsfirma in Anspruch genommen werden.

4210.01 Aufgrund erhöhter Bautätigkeiten sind die Baubewilligungsgebühren mit Fr. 88'828 verbucht (Budget Fr. 50'000).

0290 Verwaltungsliegenschaften allgemein

3010.00 Die Lohnkosten wurden neu verteilt. Die Lohnkosten im Konto 1.2170.3010.00 sind tiefer.

3144.00 Die budgetierte Sanierung der Abwasserleitung sowie die Kanalreinigung stellen sich als nicht notwendig heraus. Die weiteren Budgetposten fielen ebenfalls günstiger aus als erwartet.

3910.01 Die interne Verrechnung der Reinigungslöhne ist hinfällig, da die effektiven Lohnkosten neu verteilt wurden (1.2170.4910.01).

0291 Mehrzweckgebäude Unterdorf

3120.00 Infolge Umstellung der Periodizität wurden im Jahr 2025 zwei Rechnungen verbucht.

1	ÖFFENTLICHE ORDNUNG UND SICHERHEIT, VERTEIDIGUNG
---	--

1110 Polizei

3612.01 Die Nettokosten der Regionalpolizei liegen für die Gemeinde Zufikon rund Fr. 65'000 unter Budget.

Erläuterungen der Regionalpolizei (Auszug):

Der zu verrechnende Nettoaufwand fiel um mehr als Fr. 350'000 tiefer aus, was gegenüber dem Voranschlag eine positive Abweichung darstellt. Abweichungen ergaben sich insbesondere, weil nicht alle Vakanzen unmittelbar wiederbesetzt werden konnten. Unfall- und krankheitsbedingte Ausfälle führten zu Rückvergütungen. Mehraufwendungen wurden im Bereich der Ausbildung notwendig, da erneut eine Aspirantin eingestellt worden ist. Anschaffungen einer mobilen Messrolle (Ermitteln der Geschwindigkeiten von Zweirädern) sowie Übungsmunition machten Zusatzausgaben notwendig. Im Gegenzug resultierten Mehreinnahmen aus den "Rückerstattungen Dritter" sowie bei den Busseneinnahmen.

1400 Allgemeines Rechtswesen

3612.02 Die Entschädigung für den Kindes-/Erwachsenenschutzdienst beträgt Fr. 267'718 (Budget Fr. 232'100), wobei Fr. 278'359 das Rechnungsjahr 2025 betreffen und eine Gutschrift von Fr. 10'640 die Abrechnung 2024.

Die Budgetvorgaben im Gesamtbudget wurden trotz Einsatz von Stellvertretungen beinahe eingehalten. Aufgrund Krankheitsausfällen und Kündigungen mussten zusätzlich Springer engagiert werden. Diese verursachten Zusatzkosten in der Mandatsführung. Im Fachbereich Beratung & Abklärung mussten aufgrund des starken Auftragswachstums ebenfalls Springer engagiert werden.

Die Kosten der Mandatsführung der Gemeinde Zufikon weisen pro Fall eine Steigerung von 16,9 % auf. Diese ist unter anderem der Komplexität der Fälle geschuldet.

4210.00 Die höheren Mandatskosten (siehe 1400.3612.02) konnten weiterverrechnet werden. Die Weiterverrechnung pro Fall erfolgt nur alle zwei Jahre, was ebenfalls zu Schwankungen bei den Erträgen führt.

4210.02 Aufgrund einer hohen Anzahl Einbürgerungsgesuche sind die Gebührenerträge deutlich höher ausgefallen als in den Vorjahren.

1500 Feuerwehr

3010.02 Infolge eines Grosseinsatzes am 31.12.2024 und weiteren ausserordentlichen Einsätzen lag der Feuerwehrsold deutlich höher als in den Vorjahren.

3099.00 Der Gemeinderat hat den am Einsatz in der Silvesternacht beteiligten Feuerwehrleuten ein Geschenk von Fr. 50 pro Person gesprochen. Dieser Betrag war nicht budgetiert.

4200.00 Die Feuerwehrsteuern liegen mit Fr. 134'000 rund Fr. 20'000 über dem Budget.

1620 Zivilschutz

3612.01 Der Gemeindeverband Bevölkerungsschutz und Zivilschutz Aargau Ost schliesst für die Gemeinde Zufikon Fr. 14'200 unterhalb des Budgets ab.

4201.01 Im Jahr 2025 erfolgte keine Entnahme aus dem Fonds für Ersatzbeiträge.

Die Besoldungsanteile an den Kanton setzen sich wie folgt zusammen:

Konto-Nr.		Rechnung 2025	Budget 2025	Abweichung
2110.3631.01	Kindergarten	268'170	278'000	-9'830
2112.3631.01	Kindergarten Sonnenhof	67'042	70'000	-2'958
2120.3631.01	Primarstufe	1'083'276	1'100'000	-16'724
2130.3631.01	Oberstufe	600'440	633'000	-32'560
2190.3631.01	Schulleitung Schulverwaltung	125'584	130'000	-4'416
		2'144'512	2'211'000	-66'488

Die Budgetabweichung kommt infolge der Abrechnung 2024, welche erst im Rechnungsjahr 2025 verbucht werden konnte, zustande.

2120 Primarstufe

3612.01 Schulbesuch von Zufiker Schülerinnen und Schülern einer Primarklasse in einem anderen Dorf.

2130 Oberstufe

4612.01 Die Anzahl externer Schülerinnen und Schülern, welche die Schule in Zufikon besuchen, ist schwankend und war im Rechnungsjahr 2025 deutlich tiefer als in den beiden Vorjahren.

2170 Schulliegenschaften

3010.00 Siehe 0290.3010.00.

3110.01 Die zwei neuen Schulzimmer konnten mit Möbeln aus dem Lager bestückt werden. Weiter waren kaum Ersatzbeschaffungen nötig.

3111.00 Der Ersatz einer Enthärtungsanlage sowie der Kauf eines Installationstesters NIV (budgetiert in 0290.3144.00) führten zur Budgetüberschreitung.

3120.00 Die Stromkosten liegen deutlich über dem Budget, bewegen sich jedoch im Rahmen des Vorjahres.

3144.00 Die Sanierung der Aufputzleitung musste nicht durchgeführt werden und konnte mit Wechsel von Neoperl gelöst werden. Ebenfalls sind die Kosten für die geplanten Boden- und Malerarbeiten deutlich tiefer ausgefallen.

4910.01 Aufgrund der direkten Dienststellenzuweisung der Löhne ist diese interne Verrechnung hinfällig.

2180 Tagesbetreuung

4260.01 Die budgetierten Erträge konnten nicht erreicht werden, weshalb das Budget aufs Jahr 2026 wieder gesenkt wurde.

2200 Sonderschulen

3614.01 Die Ausgaben für Sonderschulen sind von einzelnen Schicksalen abhängig und schwer vorherzusehen. Die Kosten liegen rund Fr. 11'000 über dem Budget.

2300 Berufliche Grundbildung

3631.01 Die Schulgelder für Berufslernende an kantonalen Schulen liegen mit Fr. 268'000 deutlich über dem Budget. Dies ist durch höhere Schulgelder sowie mehr Schülerinnen Schüler zu begründen.

3	Kultur, Sport und Freizeit
---	----------------------------

3290 Kultur, Übriges

3010.01 Die höheren Lohnkosten sind durch den Mehraufwand infolge des Zufikerfäschts zu begründen.

3170.07 Im Jahr 2025 hat das Zufikerfäscht stattgefunden. In diesem Konto wurden die Kosten gemäss bewilligtem Gesamtkredit verbucht.

3420 Freizeit

3632.01 Budgetüberschreitung infolge erhöhtem Unterhalt mit Baggereinsatz für Sanierung Durchlässe, Ein-/Auslaufsicherungen (aus Erläuterungen Forst OBG).

4	Gesundheit
---	------------

4120 Kranken-, Alters- und Pflegeheime

3631.01 Der Kantonsbeitrag an die Pflegefinanzierung liegt mit Fr. 977'800 stark über dem budgetierten Aufwand von Fr. 635'000. Dies entspricht einer Abweichung von Fr. 343'000. Auf diese Kosten kann die Gemeinde keinen Einfluss nehmen.

2024	2023	2022
686'437	592'199	562'326

4210 Ambulante Krankenpflege

3636.01 Die Kosten für die Spitex Mutschellen-Reusstal entsprechen dem Budget 2025. Die Abweichung ist durch die Abrechnung 2024 (Gutschrift Fr. 38'700) zu begründen, welche im Jahr 2025 verbucht wurde.

2024	2023	2022
416'788	370'300	330'050

5	SOZIALE SICHERHEIT
---	--------------------

5310 Alters- und Hinterlassenenversicherung AHV

3010.00 Per 01.11.2025 wurden zwei neue Stellen auf den Sozialen Diensten geschaffen. Die Dienststellenverteilung wird im Jahr 2026 angepasst. Ebenfalls erfolgte im Jahr 2025 eine Bonusauszahlung sowie eine Treueprämie.

5430 Alimentenbevorschussung und Inkasso

3010.00 Siehe 5310.3010.00

3637.01 Die Alimentenbevorschussung liegt mit Fr. 50'000 um Fr. 25'000 unter dem Budgetwert. Dementsprechend sind auch die Rückerstattungen (5430.4260.01) gesunken.

5440 Jugendschutz

3614.00 Die Ausgaben für die Platzierung von Kindern und Jugendlichen sind von einzelnen Schicksalen abhängig und schwer vorherzusehen. Im Jahr 2025

erfolgte zusätzlich zu der hohen Anzahl Fälle noch die Nachverrechnung über 5 Monate aus dem Jahr 2024 von drei Kindern.

3614.02 Siehe 5440.3614.00

4260.00 Elternbeiträge für die Fremdplatzierung siehe 5440.3614.00

5450 Leistungen an Familien

3010.01 Anstelle einer Anstellung wurde die sprachliche Frühförderung über eine externe Firma geregelt.

3130.04 Siehe 3010.01

3614.00 Die Ausgaben für die Unterstützung und den Schutz von Familien sind von einzelnen Schicksalen abhängig und schwer vorherzusehen. Im Jahr 2025 waren deutlich weniger Fälle zu verzeichnen als noch im Vorjahr.

3614.02 Siehe 5450.3614.00

3637.01 Die Verbuchung der Beiträge für die Elternschaftsbeihilfe erfolgt neu in der Funktion 5453 und liegt mit Fr. 4'000 deutlich unter Budget.

4260.00 Elternbeiträge für die Unterstützung siehe 5450.3614.00

5452 Leistungen Kinderbetreuungsgesetz

3637.00 Die Beiträge für Subventionen an die externe Kinderbetreuung liegen mit Fr. 80'243 unter dem Budgetwert.

5720 Gesetzliche wirtschaftliche Hilfe

Die Funktion 5720 weist netto Minderkosten von über Fr. 89'000 aus.

3631.00 Die Budgetposition für die Kostentragung aus dem Teilpooling 2024 war zu hoch.

3637.01 Die Aufwände für die rückerstattungspflichtige materielle Hilfe liegen mit Fr. 361'000 deutlich über Budget, bewegen sich jedoch im Rahmen des Vorjahres.

3637.08 Die Aufwände für die nicht rückerstattungspflichtige materielle Hilfe liegen mit Fr. 86'000 deutlich unter dem Vorjahreswert.

4631.01 Es konnte kein Fall über das Teilpooling vom Kanton Aargau abgerechnet werden.

5730 Asylwesen

Die Funktion 5730 weist mit einem Nettoaufwand von Fr. 294'500 (Budget Fr. 103'400) Mehrkosten von über Fr. 191'100 aus.

3010.00 Siehe 5310.3010.00

3132.00 Die Position hat im Rechnungsjahr 2024 mit Fr. 133'000 abgeschlossen. Im Jahr 2025 sind die Fallzahlen (ca. 20 zusätzliche Flüchtlinge) nochmals deutlich angestiegen, weshalb die Dienstleistungen der ORS teurer ausgefallen sind. Die zusätzlichen Flüchtlinge konnten in der neuen Flüchtlingsunterkunft Oberdorfstrasse untergebracht werden.

3637.01 Siehe 5730.3132.00.

4260.01 Die Kosten für die Flüchtlinge werden grösstenteils vom Kanton finanziert. In der Aufwandposition (5730.3637.01) wurden Kosten von fünf Quartalen verbucht. Vom Kanton wurden jedoch erst vier zurückerstattet, weshalb der Aufwand deutlich höher ist als die Rückerstattung.

4611.01 Bei der Budgetierung wurde mit einer Vollauslastung von 65 Flüchtlingen gerechnet. Falls diese erwerbstätig werden oder einen Aufenthalt im Heimatland machen, fällt die Verwaltungsentschädigung weg, weshalb die Einnahmen deutlich unter Budget liegen.

5790 Fürsorge, Übriges

Die Funktion 5790 weist netto Minderkosten von über Fr. 25'000 aus.

3010.00 Siehe 5310.3010.00

3614.01 Die Gemeindebeiträge an stationäre Kinder- und Jugendheime sind von einzelnen Schicksalen abhängig und schwer vorherzusehen. In den Jahren 2024 und 2025 war eine deutlich erhöhte Fallzahl zu verzeichnen.

3614.02 Elternbeiträge für die Unterstützung siehe 5790.3614.01.

3631.01 Die Restkosten Sonderschulung/Heime/Werkstätten belaufen sich auf Fr. 1'298'099 (Budget Fr.1'278'000).

3637.00 Für die nicht bezahlten Krankenkassenprämien von Privaten wurden die in den letzten Jahren gebildeten Rückstellungen teilweise aufgelöst.

6	VERKEHR UND NACHRICHTENÜBERMITTLUNG
---	-------------------------------------

6150 Gemeindestrassen

3010.01 Im Werkhof wurde per September 2024 eine neue Stelle geschaffen, weshalb die Lohnkosten über dem Budget liegen.

3111.00 Im Jahr 2025 wurden folgende ungeplante Anschaffungen getätigt: Trennschleifer (Ersatz), Elektroschweissgerät (neu), Schneepflug (neu), acht Scherengitter (neu im Zusammenhang mit Zufikerfäscht).

3130.00 Die Rechnungen für Vermessungsarbeiten sind teilweise den Krediten zuzuordnen. Die Korrektur erfolgt im Rechnungsjahr 2026.

3141.00 Aufgrund Abnützung mussten die Plattenschachtabdeckungen Ibisgutstrasse und Belvédèrestrasse ersetzt werden. Eine Rechnung ist dem Kredit Strassensanierung Pilatusweg zuzuweisen. Die Korrektur erfolgt im Rechnungsjahr 2026.

3141.09 Die Ausarbeitung eines Konzeptes für die Tempo-30-Zone konnte von einem Konkurrenten deutlich günstiger angeboten werden als ursprünglich offeriert.

3141.13 Die Ausführung der Aufwertung der Grünflächen konnte infolge hoher Auslastung der Begleitfirma nicht gestartet werden.

3141.15 Infolge hoher Auslastung der Strassenbauunternehmen wurden lange keine Offerten eingereicht, weshalb die Ausführung der Sanierung der Stiefelstrasse nicht gestartet werden konnte.

3141.16 Im Jahr 2025 mussten keine Randsteinsanierungen erfolgen.

3142.01 Infolge Personalausfalls und fehlender Kapazitäten konnte die Sanierung nicht geplant werden.

7101 Wasserwerk

- 3010.01 Im Werkhof wurde per September 2024 eine neue Stelle geschaffen, weshalb die Lohnkosten über dem Budget liegen.
- 3111.00 Im Jahr 2025 mussten nur wenige Hauswasserzähler angeschafft werden. Die Budgetierung ist tendenziell zu hoch, weshalb der Posten fürs Jahr 2026 gekürzt wurde.
- 3120.01 Der Wasserankauf wurde anhand der Faktoren vom Jahresabschluss 2023 budgetiert. Infolge erhöhtem Eigenwasser liegen die Kosten im Jahr 2025 deutlich unter Budget.
- 3130.00 Eine Rechnung ist dem Kredit Wasserleitung Forst / Nüesch zuzuweisen. Die Korrektur erfolgt im Rechnungsjahr 2026.
- 3143.00 Erfreuliche Budgetunterschreitung. Die Reparaturkosten für Wasserleitungsbrüche waren in den letzten Jahren durchschnittlich bei Fr. 100'000. Das Budget konnte fürs Folgejahr gesenkt werden.
- 3143.06 Es sind kaum Auslagen für Netzverbesserungen angefallen. Diese Aufwendungen sind schwer planbar.
- 3199.01 Die Vorsteuerkürzung ist im 4. Quartal 2024 (Verbuchung 2025) aufgrund des Beitrages der Ortsbürgergemeinde an die Wasserleitung Forst / Nüesch deutlich höher ausgefallen.
- 4240.01 Siehe 7101.3120.01.
- 4409.01 Das Guthaben gegenüber der Einwohnergemeinde betrug anfangs 2025 Fr. 1'281'166 und wird mit 0.00 % verzinst. Die Verteilung der Bankzinsen erfolgt im Verhältnis des Nettovermögens pro Spezialfinanzierung.
- 9011.00 Der Aufwandüberschuss liegt bei Fr. 98'767.97 (Budget Aufwandüberschuss Fr. 191'714).

7201 Abwasserbeseitigung

- 3132.03 Der Projektfortschritt für die Erarbeitung GEP 2 ist noch nicht soweit wie geplant.

3143.00 Es sind weniger Unterhaltsarbeiten angefallen. Diese Aufwendungen sind nicht vorhersehbar.

4409.01 Das Guthaben gegenüber der Einwohnergemeinde betrug anfangs 2025 Fr. 5'200'397 und wird mit 0.00 % verzinst. Die Verteilung der Bankzinsen erfolgt im Verhältnis des Nettovermögens pro Spezialfinanzierung.

9011.00 Der Aufwandüberschuss liegt bei Fr. 292'635.73 (Budget Aufwandüberschuss Fr. 404'735).

7300 Abfallwirtschaft

3632.01 Siehe 7301.4632.01.

7301 Abfallwirtschaft

3111.00 Budgetiert war der Ersatz diverser Abfallhaie (Kehrichteimer). Es konnten viele repariert werden, was zu einem höheren Unterhaltsaufwand und zu tieferen Anschaffungskosten führte.

3130.10 Die monatlichen Entsorgungskosten sind infolge internem Personalausfall (Belader) höher ausgefallen. Die Position musste von einem Angestellten der Entsorgungsfirma ergänzt werden. Zusätzlich wurden im Jahr 2025 13 Rechnungen abgerechnet, um zukünftig die Periodizität (Januar – Dezember) zu gewährleisten.

3130.12 Siehe 7301.3130.10

3151.00 Siehe 7301.3111.00

4632.01 Der Zuschuss der Gemeinde beträgt Fr. 202'083 (Budget Fr. 184'650).

7410 Gewässerverbauungen

3142.00 Es sind weniger Unterhaltsarbeiten angefallen als erwartet.

3631.00 Die Aufwendungen entsprechen dem Budget. Infolge Umstellung der Periodizität wurden im Jahr 2025 drei Halbjahres-Rechnungen verbucht.

8	VOLKSWIRTSCHAFT
---	-----------------

8710 Elektrizität

3736.01 Die Solarförderbeiträge an Private belaufen sich auf Fr. 153'197 (Budget Fr. 35'000).

Verpflichtungskredit Einwohnergemeindeversammlung 16.11.2023 über Fr. 300'000

2024	Fr.	149'865.15
<u>2025</u>	Fr.	<u>153'196.80</u>
		Fr. 303'061.95

8711/ Elektrizitätsversorgung Netz und Energie
8712

	8711		8712	
	Rechnung	Budget	Rechnung	Budget
Ertragsüberschuss	25'581			125'538
Aufwandüberschuss		92'589	288'664	

Konsolidiert	Budget	Ertragsüberschuss	Fr. 32'949
	Abrechnung	Aufwandüberschuss	Fr. 263'082

Infolge Wegfalls von zwei Grossbetrieben liegt der Strombezug der Gemeinde Zufikon bei der AEW Energie AG um rund 5'500 MWh pro Jahr tiefer als erwartet. Zusätzlich führen die vielen Solaranlagen zu einem geringeren Strombedarf. Die dadurch geringer ausfallenden Gebühreneinnahmen vermindern den geplanten Defizitabbau aus dem Stromeinkauf der Vorjahre.

Bisher wurde der Stromeinkauf jeweils von Dezember bis November (12 Monate) verbucht. Im Rechnungsjahr 2025 wurden einmalig 13 Monate (Dezember 2024 bis Dezember 2025) verbucht. Somit entspricht das Rechnungsjahr künftig dem Kalenderjahr. Die Umstellung der Periodizität führt zu einmaligen Mehraufwendungen von rund Fr. 376'000.

8711 Elektrizitätsversorgung Netz

3111.00 Im Jahr 2025 gab es erfreulicherweise kaum Schadenfälle, weshalb jegliche Unterhaltsausgaben tief ausgefallen sind.

- 3120.01 Im Jahr 2025 wurden in diesem Konto 13 Monate abgerechnet, um zukünftig die Periodizität (Januar – Dezember) zu gewährleisten.
- 3120.02 Im Jahr 2025 wurden in diesem Konto 13 Monate abgerechnet, um zukünftig die Periodizität (Januar – Dezember) zu gewährleisten.
- 3120.11 Infolge mehr Photovoltaik-Anlagen zahlen wir höhere Einspeisevergütungen.
- 3130.03 Bei der Budgetierung fehlten die Kosten für die Smart Metering Dienstleistungen.
- 3132.02 Im Jahr 2025 waren hier keine Auslagen vorgesehen. Die Budgetierung erfolgt versehentlich anhand des Vorjahrs.
- 3132.03 Die Kosten der Nachführung der Elektrokataster ist von der Anzahl der Schadenfälle abhängig.
- 3143.02 Es sind kaum Auslagen für Netzverbesserungen angefallen. Diese Aufwendungen sind schwer planbar.
- 3151.00 Siehe 8711.3111.00
- 3300.61 Die Abschreibungen der Elektrozähler erfolgt anhand der laufend ersetzten Zähler.
- 3420.00 Die Schuld der Einwohnergemeinde betrug anfangs 2025 Fr. 2'980'750 und wird mit 0.00 % verzinst. Die Verteilung der Bankzinsen erfolgt im Verhältnis des Nettovermögens pro Spezialfinanzierung.
- 4240.10 Diese Position war im Konto 8711.4240.12 budgetiert.
- 4240.12 Siehe 8711.4240.10
- 8712 Elektrizitätsversorgung Energie
- 3120.01 Im Jahr 2025 wurden in diesem Konto 13 Monate abgerechnet, um zukünftig die Periodizität (Januar – Dezember) zu gewährleisten.
- 4240.01 Im Jahr 2025 wurde weniger Strom benötigt als in den Vorjahren, weshalb die Gebühreneinnahmen tiefer ausgefallen sind.

8791 Fernwärmebetrieb Energie

3144.00 Die Fernwärmesteuerung musste infolge eines Defektes ersetzt werden.

3420.00 Die Schuld der Einwohnergemeinde betrug anfangs 2025 Fr. 107'755 und wird mit 0.00 % verzinst. Die Verteilung der Bankzinsen erfolgt im Verhältnis des Nettovermögens pro Spezialfinanzierung.

9011.00 Der Aufwandüberschuss liegt bei Fr. 43'809 (Budget Fr. 53'500).

9	FINANZEN UND STEUERN
---	----------------------

9100 Allgemeine Gemeindesteuern

	R2025	B2025	+/-
Einkommens- und Vermögenssteuern Rechnungsjahr	11'379'761	11'837'000	- 457'239
Einkommens- und Vermögenssteuern Vorjahre	2'061'207	1'463'000	+ 598'207
Quellensteuern	210'605	100'000	+ 110'605
Aktiensteuern	947'474	800'000	+ 147'474
Total allg. Gemeindesteuern	14'599'047	14'200'000	+ 399'047

3180.00 Es wurden rund Fr. 15'000 Wertberichtigungen für Steuerforderungen gebildet.

3181.00 Die tatsächlichen Forderungsverluste belaufen sich auf Fr. 23'602 und liegen damit Fr. 3'602 über dem Budget.

3181.09 Es konnten aus früher abgeschrieben Steuern Fr. 14'606 eingetrieben werden. Budgetierung erfolgte versehentlich positiv.

9101 Sondersteuern

	R2025	B2025	+/-
Nach- und Strafsteuern	37'026	30'000	+ 7'026
Grundstückgewinnsteuern	359'701	300'000	+ 59'701
Erbschafts-/Schenkungssteuern	6'000	30'000	- 24'000
Hundetaxen	38'520	38'000	+ 520
Total Sondersteuern	441'247	398'000	+ 43'247

9300 Finanz- und Lastenausgleich

3621.50 Der Finanzausgleich an den Kanton beträgt Fr. 936'000.

9610 Zinsen und Spesen

3400.00 Der Vergütungszins für vorausbezahlte Steuern ist deutlich höher ausgefallen als budgetiert.

4402.00 Im Jahr 2025 wurden weniger Festgeldanlagen abgeschlossen als noch im Vorjahr, was zu einer tieferen Verzinsung führte.

9630 Liegenschaften des Finanzvermögens

4430.01 Das Projekt "Asylcontainer" wurde nicht ausgeführt.

9990 Abschluss

9001.00 Der Aufwandüberschuss liegt bei Fr. 394'779.66 und ist Fr. 181'980 unterhalb des Budgets (Budget Aufwandüberschuss Fr. 212'800).

Investitionsrechnung

Zur Investitionsrechnung kann gesagt werden, dass es immer wieder grössere Abweichungen geben kann, sei es vom zeitlichen Ablauf der Budgetierung oder je nach Baufortschritt bei den Projekten.

In den Rechnungsjahren 2024 und 2025 liefen einige Rechnungen über die Erfolgsrechnung, welche einem Kredit in der Investitionsrechnung zuzuweisen gewesen wären. Diese Korrekturen werden im Rechnungsjahr 2026 zusammen mit der Erstellung der Kreditabrechnungen erfolgswirksam erfolgen.

Die Finanz- und Liquiditätsplanung basiert auf dem 5-jährigen Aufgaben- und Finanzplan. So sind über diese Zeitspanne diese jährlichen Schwankungen ausgeglichen.

Ergebnis Einwohnergemeinde

Einwohnergemeinde Zufikon
Buchungsperiode 2025

Erfolgsausweis	Rechnung 2025	Budget 2025	Rechnung 2024
Betrieblicher Aufwand	25'568'494.40	25'233'350	24'523'392.55
30 Personalaufwand	4'245'511.74	3'971'970	4'090'207.88
31 Sach- und übriger Betriebsaufwand	9'425'090.68	9'855'190	9'672'667.21
33 Abschreibungen Verwaltungsvermögen	1'596'353.80	1'538'510	1'533'249.30
36 Transferaufwand	10'301'538.18	9'867'680	9'226'725.66
37 Durchlaufende Beiträge			542.50
Betrieblicher Ertrag	24'454'464.60	24'320'150	24'487'712.95
40 Fiskalertrag	15'026'394.05	14'593'000	15'324'276.85
41 Regalien und Konzessionen	85'498.20	80'550	87'500.00
42 Entgelte	8'038'903.96	8'264'901	7'821'305.06
45 Entnahmen aus Fonds und Spezialfinanzierungen	39'116.65	51'380	39'748.45
46 Transferertrag	1'264'551.74	1'330'319	1'214'340.09
47 Durchlaufende Beiträge			542.50
Ergebnis aus betrieblicher Tätigkeit	1'114'029.80-	913'200-	35'679.60-
34 Finanzaufwand	45'120.62	15'900	40'501.65
44 Finanzertrag	66'075.65	99'300	106'704.55
Ergebnis aus Finanzierung	20'955.03	83'400	66'202.90
Operatives Ergebnis	1'093'074.77-	829'800-	30'523.30
Ausserordentliches Ergebnis	0.00	0	0.00
Gesamtergebnis Erfolgsrechnung (+ = Ertragsüberschuss / - = Aufwandüberschuss)	1'093'074.77-	829'800-	30'523.30

Ergebnis Einwohnergemeinde

Einwohnergemeinde Zufikon
Buchungsperiode 2025

Finanzierungsausweis		Rechnung 2025	Budget 2025	Rechnung 2024
50	Investitionsausgaben Sachanlagen	2'261'776.64 2'261'776.64	1'884'500 1'884'500	1'288'296.87 1'288'296.87
63	Investitionseinnahmen Investitionsbeiträge	436'669.05 436'669.05	175'000 175'000	664'794.85 664'794.85
	Ergebnis Investitionsrechnung	1'825'107.59-	1'709'500-	623'502.02-
	Selbstfinanzierung	259'392.93	451'436	1'343'021.80
	Finanzierungsergebnis (+= Finanzierungsüberschuss / -= Finanzierungsfehlbetrag)	1'565'714.66-	1'258'064-	719'519.78

Ergebnis EG ohne Spezialfinanzierungen

Einwohnergemeinde Zufikon
Buchungsperiode 2025

Erfolgsausweis		Rechnung 2025	Budget 2025	Rechnung 2024
	Betrieblicher Aufwand	17'876'009.84	17'395'755	16'284'377.22
30	Personalaufwand	3'964'602.74	3'708'270	3'853'410.38
31	Sach- und übriger Betriebsaufwand	2'993'986.07	3'215'270	2'616'151.73
33	Abschreibungen Verwaltungsvermögen	1'097'553.60	1'087'156	1'060'767.60
36	Transferaufwand	9'819'867.43	9'385'059	8'753'505.01
37	Durchlaufende Beiträge			542.50
	Betrieblicher Ertrag	17'460'857.20	17'098'155	17'571'379.51
40	Fiskalertrag	15'026'394.05	14'593'000	15'324'276.85
41	Regalien und Konzessionen	85'498.20	80'550	87'500.00
42	Entgelte	1'626'850.80	1'605'750	1'438'439.26
45	Entnahmen aus Fonds und Spezialfinanzierungen	39'116.65	51'380	39'748.45
46	Transferertrag	682'997.50	767'475	680'872.45
47	Durchlaufende Beiträge			542.50
	Ergebnis aus betrieblicher Tätigkeit	415'152.64-	297'600-	1'287'002.29
34	Finanzaufwand	43'556.67	14'500	38'844.40
44	Finanzertrag	63'929.65	99'300	92'843.55
	Ergebnis aus Finanzierung	20'372.98	84'800	53'999.15
	Operatives Ergebnis	394'779.66-	212'800-	1'341'001.44
38	Ausserordentlicher Aufwand			
48	Ausserordentlicher Ertrag			
	Ausserordentliches Ergebnis	0.00	0	0.00
	Gesamtergebnis Erfolgsrechnung (+ = Ertragsüberschuss / - = Aufwandüberschuss)	394'779.66-	212'800-	1'341'001.44

Ergebnis EG ohne Spezialfinanzierungen

Einwohnergemeinde Zufikon
Buchungsperiode 2025

Finanzierungsausweis		Rechnung 2025	Budget 2025	Rechnung 2024
50	Investitionsausgaben Sachanlagen	1'371'798.84 1'371'798.84	1'038'500 1'038'500	683'819.32 683'819.32
63	Investitionseinnahmen Investitionsbeiträge	3'000.00 3'000.00	0	3'000.00 3'000.00
	Ergebnis Investitionsrechnung	1'368'798.84-	1'038'500-	680'819.32-
	Selbstfinanzierung	762'337.99	921'655	2'460'701.19
	Finanzierungsergebnis (+= Finanzierungsüberschuss / -= Finanzierungsfehlbetrag)	606'460.85-	116'845-	1'779'881.87

Ergebnis Wasserwerk

Einwohnergemeinde Zufikon
Buchungsperiode 2025

Erfolgsausweis		Rechnung 2025	Budget 2025	Rechnung 2024
	Betrieblicher Aufwand	924'320.87	1'046'670	847'295.96
30	Personalaufwand	148'452.80	105'200	113'857.10
31	Sach- und übriger Betriebsaufwand	678'698.32	842'500	636'269.16
33	Abschreibungen Verwaltungsvermögen	73'669.75	73'670	73'669.70
36	Transferaufwand	23'500.00	25'300	23'500.00
	Betrieblicher Ertrag	825'624.15	855'006	794'325.35
42	Entgelte	668'485.00	699'750	645'972.25
46	Transferertrag	157'139.15	155'256	148'353.10
	Ergebnis aus betrieblicher Tätigkeit	98'696.72-	191'664-	52'970.61-
34	Finanzaufwand	495.45	50	514.50
44	Finanzertrag	424.20		2'983.95
	Ergebnis aus Finanzierung	71.25-	50-	2'469.45
	Operatives Ergebnis	98'767.97-	191'714-	50'501.16-
38	Ausserordentlicher Aufwand			
48	Ausserordentlicher Ertrag			
	Ausserordentliches Ergebnis	0.00	0	0.00
	Gesamtergebnis Erfolgsrechnung (+ = Ertragsüberschuss / - = Aufwandüberschuss)	98'767.97-	191'714-	50'501.16-

Ergebnis Wasserwerk

Einwohnergemeinde Zufikon
Buchungsperiode 2025

Finanzierungsausweis		Rechnung 2025	Budget 2025	Rechnung 2024
50	Investitionsausgaben Sachanlagen	403'344.65 403'344.65	315'000 315'000	436'790.45 436'790.45
63	Investitionseinnahmen Investitionsbeiträge	164'394.00 164'394.00	50'000 50'000	355'766.00 355'766.00
	Ergebnis Investitionsrechnung	238'950.65-	265'000-	81'024.45-
	Selbstfinanzierung	133'537.37-	227'000-	75'984.56-
	Finanzierungsergebnis (+= Finanzierungsüberschuss / -= Finanzierungsfehlbetrag)	372'488.02-	492'000-	157'009.01-
BILANZ				
	Nettoschuld/Nettovermögen per 01.01.	1'281'165.96-		
	Nettoschuld/Nettovermögen per 31.12.	908'677.94-		
	(+= Nettoschuld / -= Nettovermögen)			
	Zunahme/Abnahme	372'488.02		

Ergebnis Abwasserbeseitigung

Einwohnergemeinde Zufikon
Buchungsperiode 2025

Erfolgsausweis	Rechnung 2025	Budget 2025	Rechnung 2024
Betrieblicher Aufwand	628'128.13	734'836	599'905.65
30 Personalaufwand	8'220.95	24'900	12'552.60
31 Sach- und übriger Betriebsaufwand	122'020.78	211'900	97'916.75
33 Abschreibungen Verwaltungsvermögen	127'144.25	127'144	127'144.20
36 Transferaufwand	370'742.15	370'892	362'292.10
Betrieblicher Ertrag	334'319.15	330'101	315'822.50
42 Entgelte	149'224.15	144'540	144'648.80
46 Transferertrag	185'095.00	185'561	171'173.70
Ergebnis aus betrieblicher Tätigkeit	293'808.98-	404'735-	284'083.15-
34 Finanzaufwand	548.55		608.70
44 Finanzertrag	1'721.80		10'877.05
Ergebnis aus Finanzierung	1'173.25	0	10'268.35
Operatives Ergebnis	292'635.73-	404'735-	273'814.80-
38 Ausserordentlicher Aufwand			
48 Ausserordentlicher Ertrag			
Ausserordentliches Ergebnis	0.00	0	0.00
Gesamtergebnis Erfolgsrechnung (+ = Ertragsüberschuss / - = Aufwandüberschuss)	292'635.73-	404'735-	273'814.80-

Ergebnis Abwasserbeseitigung

Einwohnergemeinde Zufikon
Buchungsperiode 2025

Finanzierungsausweis		Rechnung 2025	Budget 2025	Rechnung 2024
	Investitionsausgaben	90'141.30	0	39'233.50
50	Sachanlagen	90'141.30		39'233.50
	Investitionseinnahmen	246'775.05	75'000	294'128.85
63	Investitionsbeiträge	246'775.05	75'000	294'128.85
	Ergebnis Investitionsrechnung	156'633.75	75'000	254'895.35
	Selbstfinanzierung	329'694.33-	442'260-	296'952.20-
	Finanzierungsergebnis (+= Finanzierungsüberschuss / -= Finanzierungsfehlbetrag)	173'060.58-	367'260-	42'056.85-
	BILANZ			
	Nettoschuld/Nettovermögen per 01.01.	5'200'396.99-		
	Nettoschuld/Nettovermögen per 31.12.	5'027'336.41-		
	(+= Nettoschuld / -= Nettovermögen)			
	Zunahme/Abnahme	173'060.58		

Ergebnis Abfallwirtschaft

Einwohnergemeinde Zufikon
Buchungsperiode 2025

Erfolgsausweis		Rechnung 2025	Budget 2025	Rechnung 2024
	Betrieblicher Aufwand	492'532.13	476'500	478'088.49
30	Personalaufwand	41'117.55	43'500	36'402.45
31	Sach- und übriger Betriebsaufwand	423'414.58	405'000	413'686.04
36	Transferaufwand	28'000.00	28'000	28'000.00
	Betrieblicher Ertrag	492'532.13	476'500	478'088.49
42	Entgelte	290'448.79	291'850	300'824.45
46	Transferertrag	202'083.34	184'650	177'264.04
	Ergebnis aus betrieblicher Tätigkeit	0.00	0	0.00
34	Finanzaufwand			
44	Finanzertrag			
	Ergebnis aus Finanzierung	0.00	0	0.00
38	Ausserordentlicher Aufwand			
48	Ausserordentlicher Ertrag			
	Ausserordentliches Ergebnis	0.00	0	0.00
	Gesamtergebnis Erfolgsrechnung	0.00	0	0.00
	(+ = Ertragsüberschuss / - = Aufwandüberschuss)			

Finanzierungsausweis

Rechnung 2025

Budget 2025

Rechnung 2024

BILANZ

Ergebnis Elektra

Einwohnergemeinde Zufikon
Buchungsperiode 2025

Erfolgsausweis		Rechnung 2025	Budget 2025	Rechnung 2024
	Betrieblicher Aufwand	5'365'162.03	5'298'756	6'087'484.82
30	Personalaufwand	71'358.95	77'300	62'722.65
31	Sach- und übriger Betriebsaufwand	5'031'921.43	5'008'020	5'789'199.02
33	Abschreibungen Verwaltungsvermögen	210'453.05	163'007	184'134.60
36	Transferaufwand	51'428.60	50'429	51'428.55
	Betrieblicher Ertrag	5'102'598.17	5'333'055	5'110'807.60
42	Entgelte	5'080'593.92	5'310'911	5'089'363.30
46	Transferertrag	22'004.25	22'144	21'444.30
	Ergebnis aus betrieblicher Tätigkeit	262'563.86-	34'299	976'677.22-
34	Finanzaufwand	518.50	1'350	529.80
44	Finanzertrag			
	Ergebnis aus Finanzierung	518.50-	1'350-	529.80-
	Operatives Ergebnis	263'082.36-	32'949	977'207.02-
38	Ausserordentlicher Aufwand			
48	Ausserordentlicher Ertrag			
	Ausserordentliches Ergebnis	0.00	0	0.00
	Gesamtergebnis Erfolgsrechnung (+ = Ertragsüberschuss / - = Aufwandüberschuss)	263'082.36-	32'949	977'207.02-

Ergebnis Elektra

Einwohnergemeinde Zufikon
Buchungsperiode 2025

Finanzierungsausweis		Rechnung 2025	Budget 2025	Rechnung 2024
50	Investitionsausgaben Sachanlagen	396'491.85 396'491.85	401'000 401'000	128'453.60 128'453.60
63	Investitionseinnahmen Investitionsbeiträge	22'500.00 22'500.00	50'000 50'000	11'900.00 11'900.00
	Ergebnis Investitionsrechnung	373'991.85-	351'000-	116'553.60-
	Selbstfinanzierung	68'204.96-	180'241	808'088.17-
	Finanzierungsergebnis (+= Finanzierungsüberschuss / -= Finanzierungsfehlbetrag)	442'196.81-	170'759-	924'641.77-
BILANZ				
	Nettoschuld/Nettovermögen per 01.01.	2'980'750.68		
	Nettoschuld/Nettovermögen per 31.12.	3'422'947.49		
	(+= Nettoschuld / -= Nettovermögen)			
	Zunahme/Abnahme	442'196.81		

Ergebnis Wärmeverbund

Einwohnergemeinde Zufikon
Buchungsperiode 2025

Erfolgsausweis	Rechnung 2025	Budget 2025	Rechnung 2024
Betrieblicher Aufwand	282'341.40	280'833	226'240.41
30 Personalaufwand	11'758.75	12'800	11'262.70
31 Sach- und übriger Betriebsaufwand	175'049.50	172'500	119'444.51
33 Abschreibungen Verwaltungsvermögen	87'533.15	87'533	87'533.20
36 Transferaufwand	8'000.00	8'000	8'000.00
Betrieblicher Ertrag	238'533.80	227'333	217'289.50
42 Entgelte	223'301.30	212'100	202'057.00
46 Transferertrag	15'232.50	15'233	15'232.50
Ergebnis aus betrieblicher Tätigkeit	43'807.60-	53'500-	8'950.91-
34 Finanzaufwand	1.45		4.25
44 Finanzertrag			
Ergebnis aus Finanzierung	1.45-	0	4.25-
Operatives Ergebnis	43'809.05-	53'500-	8'955.16-
38 Ausserordentlicher Aufwand			
48 Ausserordentlicher Ertrag			
Ausserordentliches Ergebnis	0.00	0	0.00
Gesamtergebnis Erfolgsrechnung (+ = Ertragsüberschuss / - = Aufwandüberschuss)	43'809.05-	53'500-	8'955.16-

Ergebnis Wärmeverbund

Einwohnergemeinde Zufikon
Buchungsperiode 2025

Finanzierungsausweis		Rechnung 2025	Budget 2025	Rechnung 2024
50	Investitionsausgaben	0.00	130'000	0.00
	Sachanlagen		130'000	
	Ergebnis Investitionsrechnung	0.00	130'000-	0.00
	Selbstfinanzierung	28'491.60	18'800	63'345.54
	Finanzierungsergebnis (+= Finanzierungsüberschuss / -= Finanzierungsfehlbetrag)	28'491.60	111'200-	63'345.54
	BILANZ			
	Nettoschuld/Nettovermögen per 01.01.	107'754.66		
	Nettoschuld/Nettovermögen per 31.12.	79'263.06		
	(+= Nettoschuld / -= Nettovermögen)			
	Zunahme/Abnahme	28'491.60-		

Einwohnergemeinde ohne Spezialfinanzierungen

A	Einwohnerzahl		4'961
B	Laufender Ertrag		17'524'786.85
C	Fiskalertrag + Finanz- und Lastenausgleich		14'213'994.05
D	Nettozinsaufwand		22'367.55
E	Nettoinvestitionen		1'368'798.84
F	Nettoschuld I		14'242'358.99-
G	Selbstfinanzierung		762'337.99
H	Abschreibungen		1'196'234.30
1	Nettoschuld I pro Einwohner	F : A	2'870.86-Fr.
2	Nettoverschuldungsquotient	(F : C) x 100	100.20-%
3	Zinsbelastungsanteil	(D : B) x 100	0.13 %
4	Selbstfinanzierungsgrad	(G : E) x 100	55.69 %
5	Selbstfinanzierungsanteil	(G : B) x 100	4.35 %
6	Kapitaldienstanteil	((D + H) : B) x 100	6.95 %

Einwohnergemeinde

A	Einwohnerzahl		4'961
B	Laufender Ertrag		24'520'540.25
C	Fiskalertrag + Finanz- und Lastenausgleich		14'213'994.05
D	Nettozinsaufwand		20'221.55
E	Nettoinvestitionen		1'825'107.59
F	Nettoschuld I		16'676'162.79-
G	Selbstfinanzierung		259'392.93
H	Abschreibungen		1'391'584.35
1	Nettoschuld I pro Einwohner	F : A	3'361.45-Fr.
2	Nettoverschuldungsquotient	(F : C) x 100	117.32-%
3	Zinsbelastungsanteil	(D : B) x 100	0.08 %
4	Selbstfinanzierungsgrad	(G : E) x 100	14.21 %
5	Selbstfinanzierungsanteil	(G : B) x 100	1.06 %
6	Kapitaldienstanteil	((D + H) : B) x 100	5.76 %

Nettoschuld I pro Einwohner Die Nettoschuld pro Einwohner wird als Gradmesser für die Verschuldung verwendet. Eine Pro-Kopf-Verschuldung bis 2'500 Franken kann als tragbar eingestuft werden. Bei der Beurteilung ist ergänzend die finanzielle Leistungsfähigkeit massgebend (Selbstfinanzierungsanteil berücksichtigen).

Nettoverschuldungsquotient Zeigt, welcher Anteil vom Fiskalertrag/Finanzausgleich erforderlich wäre, um die Nettoschuld abzutragen. Ein Nettoverschuldungsquotient von unter 100 % weist auf eine kurze Bindungsdauer hin. Der Quotient sollte jedoch nicht über 150 % betragen.

Zinsbelastungsanteil Zeigt, welcher Anteil des laufenden Ertrags durch den Nettozinsaufwand gebunden ist. Je tiefer der Wert, desto grösser der Handlungsspielraum. Ein Wert bis 4% ist gut, der Anteil sollte nicht über 9 % betragen.

Selbstfinanzierungsgrad Zeigt, welcher Anteil der Nettoinvestitionen aus eigenen Mitteln finanziert werden kann. Ein Selbstfinanzierungsgrad von über 100 % weist auf eine hohe Eigenfinanzierung hin. Der Anteil sollte nicht unter 50% betragen. Jährliche Schwankungen beim Selbstfinanzierungsgrad sind nicht ungewöhnlich, langfristig sollte ein Selbstfinanzierungsgrad von 100% angestrebt werden.

Selbstfinanzierungsanteil Zeigt die Finanzkraft und den finanziellen Spielraum einer Gemeinde. Er gibt an, welcher Anteil des Ertrags zur Finanzierung der Investitionen oder zum Abbau von Schulden aufgewendet werden kann (finanzielle Leistungsfähigkeit). Ein Selbstfinanzierungsanteil von über 20 % weist auf ein hohes Investitions-/Amortisationspotenzial hin. Der Anteil sollte nicht unter 10 % betragen.

Kapitaldienstanteil Zeigt, wie stark der laufende Ertrag durch den Zinsendienst und die Abschreibungen (Kapitaldienst) belastet ist. Ein hoher Anteil weist auf einen enger werdenden finanziellen Spielraum hin. Ein Wert bis 5% ist gut, der Anteil sollte nicht über 15 % betragen.

Kennzahlen

Zur Steuerung des Finanzhaushaltes bedarf es finanzpolitischer Zielgrössen, die es ermöglichen sollen, den öffentlichen Haushalt nachhaltig ausgeglichen zu gestalten. Die Gesamtsteuerung des Finanzhaushalts orientiert sich dabei an den Finanzkennzahlen der Harmonisierten Rechnungslegung.

Gemäss § 26 Finanzverordnung weisen die Gemeinden im Budget und Jahresrechnung folgende Finanzkennzahlen zur Beurteilung der Verschuldung, Finanzierung und Leistungsfähigkeit aus:

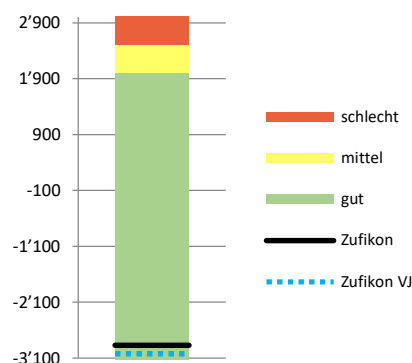
1 Nettoschuld I pro Einwohner	Verschuldung
2 Nettoverschuldungsquotient	
3 Zinsbelastungsanteil	
4 Selbstfinanzierungsgrad	Finanzierung
5 Selbstfinanzierungsanteil	Leistungsfähigkeit
6 Kapitaldienstanteil	

1. Nettoschuld I pro Einwohner

Die Nettoschuld pro Einwohner wird als Gradmesser für die Verschuldung verwendet. Eine Pro-Kopf-Verschuldung bis 2'500 Franken kann als tragbar eingestuft werden.

Rechnung 2025: -2'870.86

Rechnung 2024: -3'018.52



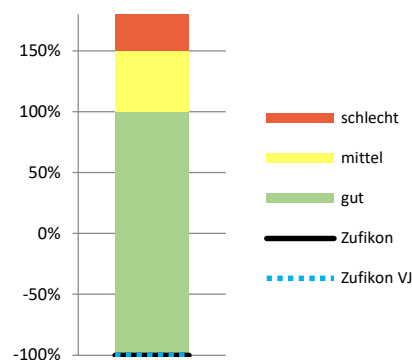
2. Nettoverschuldungsquotient

Nettoschuld in Prozent vom Fiskalertrag/Finanzausgleich

Zeigt, welcher Anteil vom Fiskalertrag/Finanzausgleich erforderlich wäre, um die Nettoschuld abzutragen. Ein Nettoverschuldungsquotient von unter 100 % weist auf eine kurze Bindungsdauer hin. Der Quotient sollte jedoch nicht über 150 % betragen.

Rechnung 2025: -100.20 %

Rechnung 2024: -100.02 %



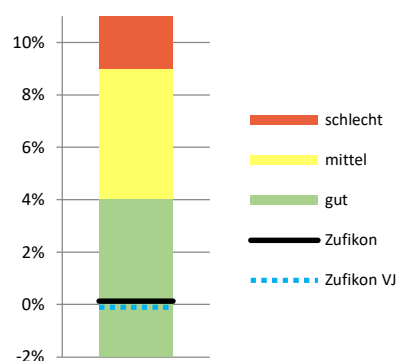
3. Zinsbelastungsanteil

Nettozinsaufwand in Prozent vom laufenden Ertrag

Zeigt, welcher Anteil des laufenden Ertrags durch den Nettozinsaufwand gebunden ist. Je tiefer der Wert, desto grösser der Handlungsspielraum. Ein Wert bis 4% ist gut, der Anteil sollte nicht über 9 % betragen.

Rechnung 2025: 0.13 %

Rechnung 2024: -0.10 %



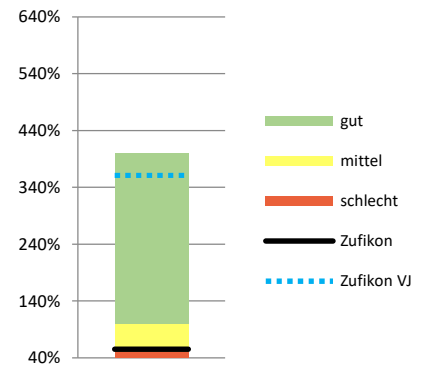
4. Selbstfinanzierungsgrad

Selbstfinanzierung in Prozent der Nettoinvestitionen

Zeigt, welcher Anteil der Nettoinvestitionen aus eigenen Mitteln finanziert werden kann. Ein Selbstfinanzierungsgrad von über 100 % weist auf eine hohe Eigenfinanzierung hin. Der Anteil sollte nicht unter 50% betragen. Jährliche Schwankungen beim Selbstfinanzierungsgrad sind nicht ungewöhnlich, langfristig sollte ein Selbstfinanzierungsgrad von 100% angestrebt werden.

Rechnung 2025: 55.69 %

Rechnung 2024: 361.43 %



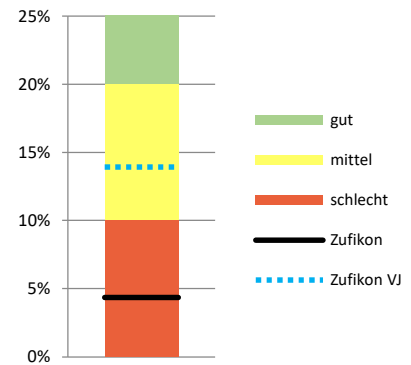
5. Selbstfinanzierungsanteil

Selbstfinanzierung in Prozent vom laufenden Ertrag

Zeigt die Finanzkraft und den finanziellen Spielraum einer Gemeinde, Er gibt an, welcher Anteil des Ertrags zur Finanzierung der Investitionen oder zum Abbau von Schulden aufgewendet werden kann (finanzielle Leistungsfähigkeit). Ein Selbstfinanzierungsanteil von über 20 % weist auf ein hohes Investitions-/Amortisationspotenzial hin. Der Anteil sollte nicht unter 10 % betragen.

Rechnung 2025: 4.35 %

Rechnung 2024: 13.93 %



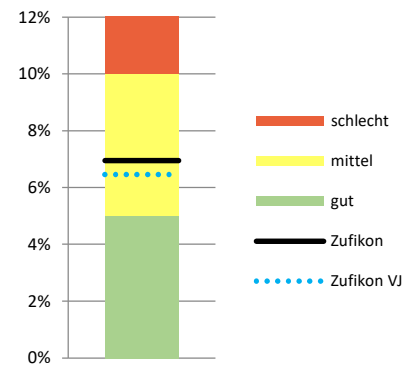
6. Kapaldienstanteil

Nettozinsaufwand + Abschreibungen in Prozent vom laufenden Ertrag

Zeigt, wie stark der laufende Ertrag durch die Zinsen und die Abschreibungen (Kapaldienst) belastet ist. Ein hoher Anteil weist auf einen enger werdenden finanziellen Spielraum hin. Ein Wert bis 5% ist gut, der Anteil sollte nicht über 15 % betragen.

Rechnung 2025: 6.95 %

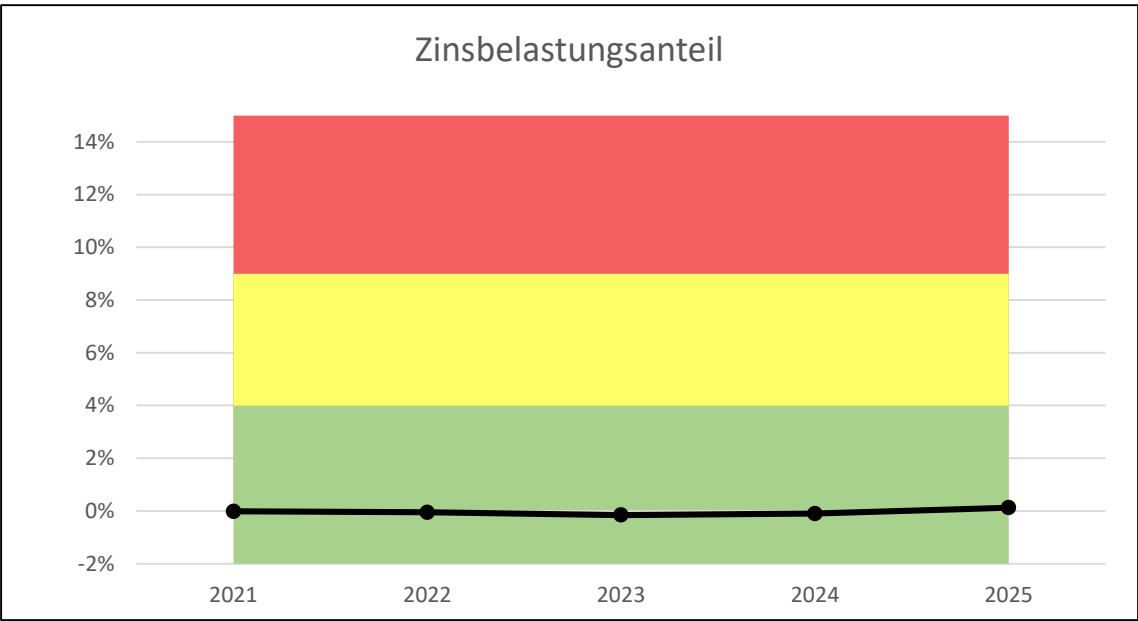
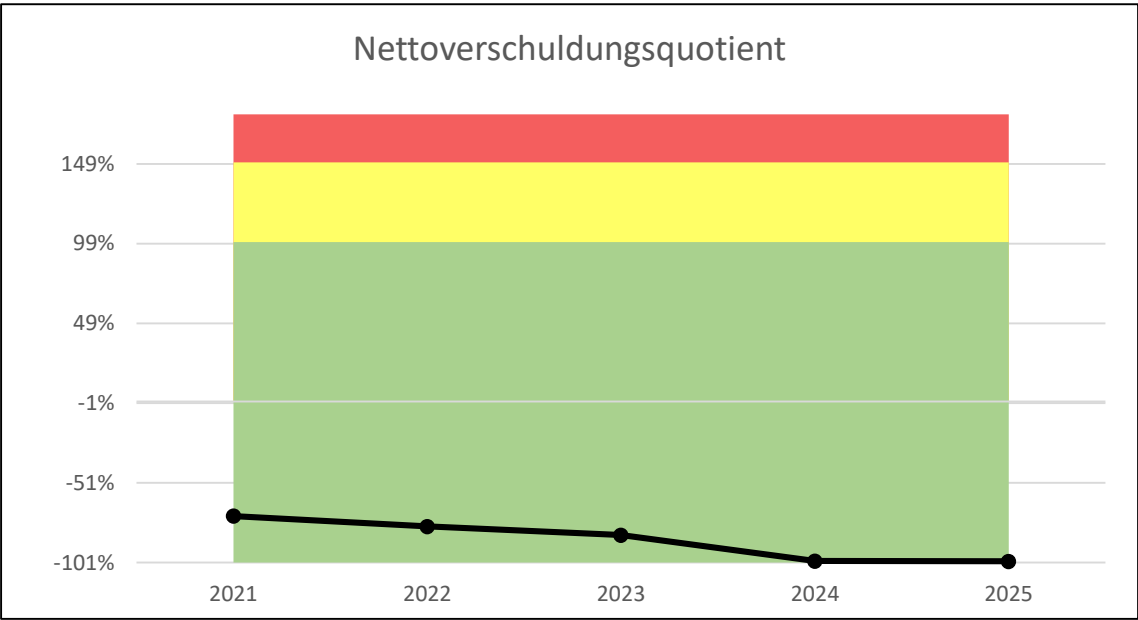
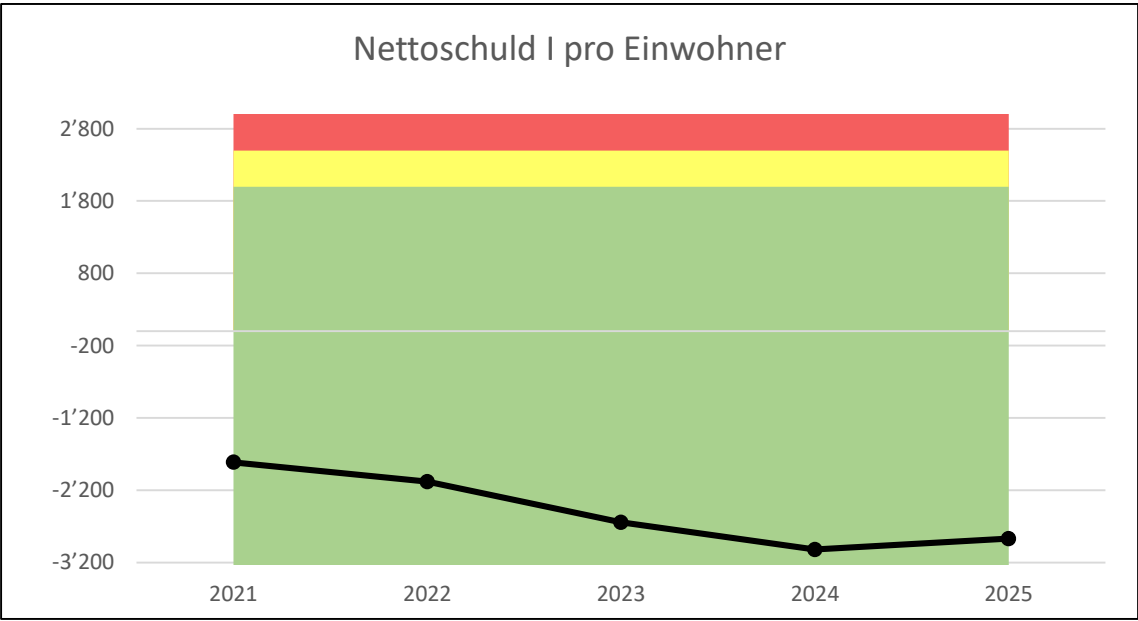
Rechnung 2024: 6.46 %

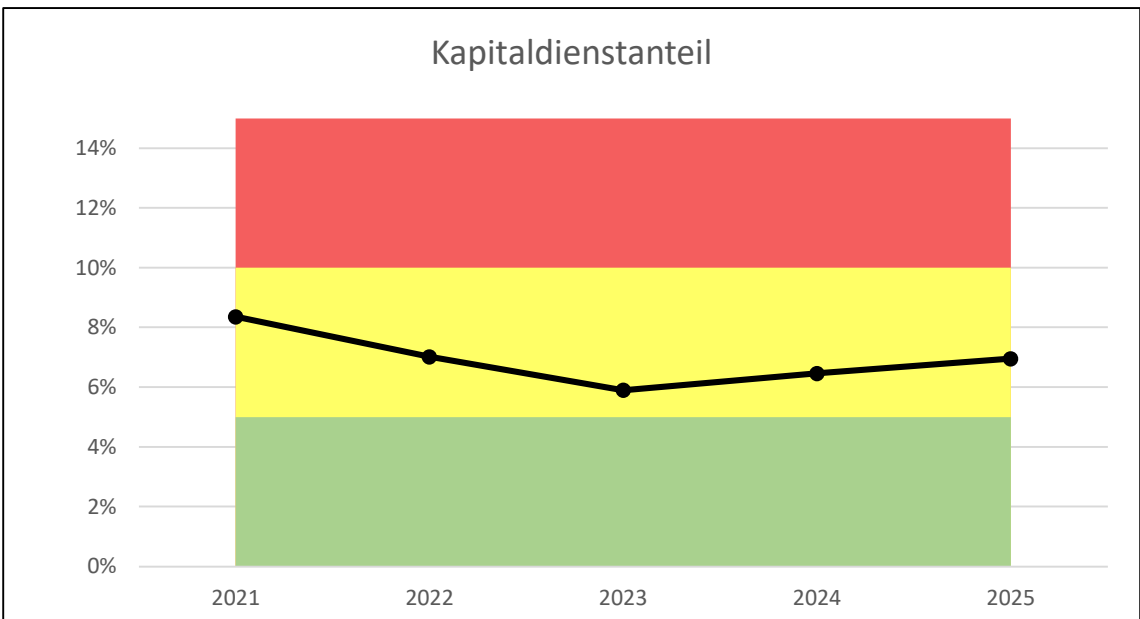
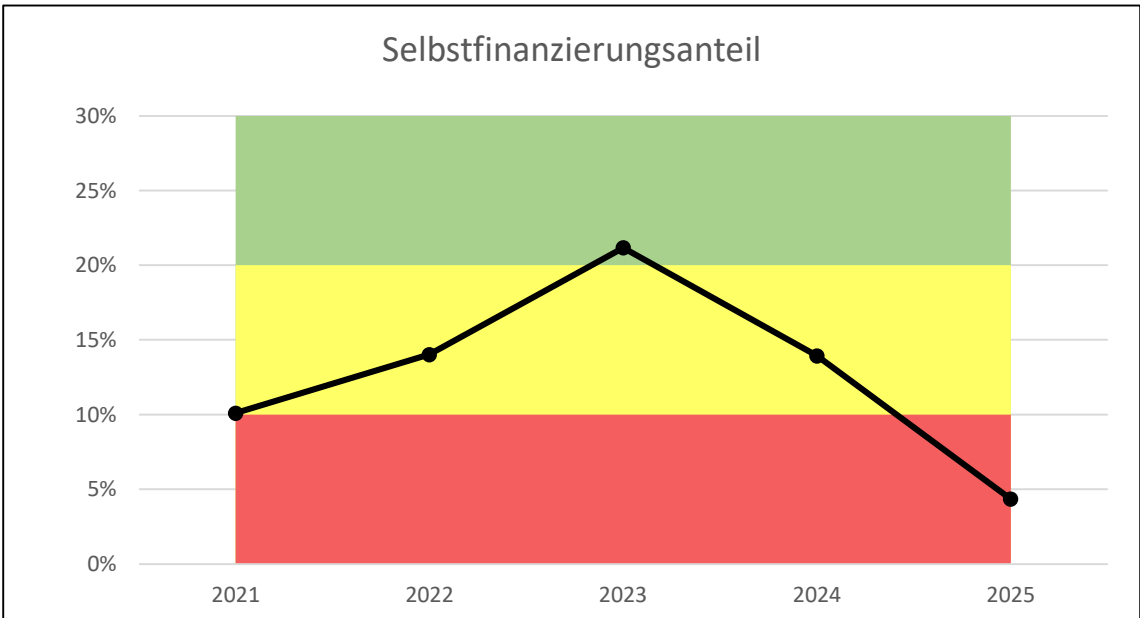
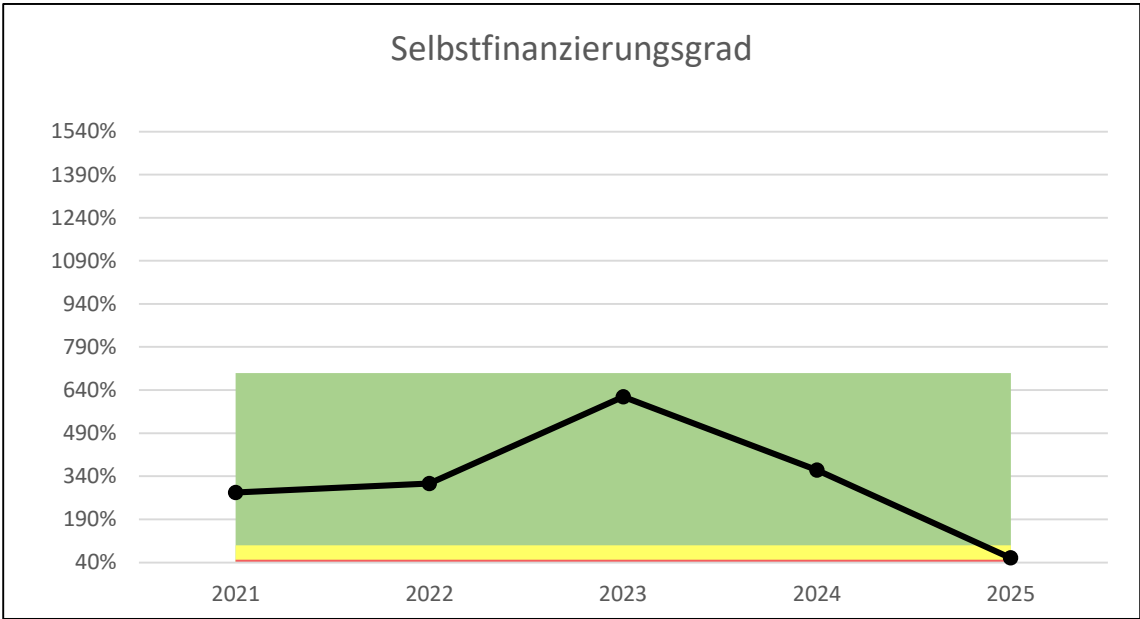


MEHRJAHRESVERGLEICH KENNZAHLEN

Gemeinde:

Kennzahl		2017	2018	2019	2020	2021		2022		2023		2024		2025	
		Wert	Wert	Wert	Wert	Wert	Ø 5 J.	Wert	Ø 5 J.	Wert	Ø 5 J.	Wert	Ø 5 J.	Wert	Ø 5 J.
1	Nettoschuld I pro Einwohner	-1277.45	-1414.81	-1403.46	-1636.90	-1813.21	-1'509.17	-2079.80	-1669.6	-2642.29	-1915.1	-3018.52	-2'238.14	-2870.86	-2'484.94
2	Nettoverschuldungsquotient	-47.73%	-54.43%	-57.23%	-64.66%	-71.78%	-59.17%	-78.37%	-65.29%	-83.68%	-71.14%	-100.02%	-79.70%	-100.20%	-86.81%
3	Zinsbelastungsanteil	-0.06%	-0.12%	-0.13%	-0.14%	-0.01%	-0.09%	-0.05%	-0.09%	-0.15%	-0.10%	-0.10%	-0.09%	0.13%	-0.04%
4	Selbstfinanzierungsgrad	157.61%	167.38%	106.49%	1572.22%	283.12%	457.36%	314.56%	488.75%	617.09%	578.70%	361.43%	629.68%	55.69%	326.38%
5	Selbstfinanzierungsanteil	11.64%	11.22%	5.29%	8.22%	10.09%	9.29%	14.02%	9.77%	21.17%	11.76%	13.93%	13.49%	4.35%	12.71%
6	Kapitaldienstanteil	7.19%	7.37%	7.92%	8.05%	8.36%	7.78%	7.02%	7.74%	5.90%	7.45%	6.46%	7.16%	6.95%	6.94%





Erfolgsrechnung

Einwohnergemeinde Zufikon
Buchungsperiode 2025

Einwohnergemeinde	Rechnung 2025		Budget 2025		Rechnung 2024	
	Aufwand	Ertrag	Aufwand	Ertrag	Aufwand	Ertrag
Einwohnergemeinde	25'707'196.86	25'707'196.86	25'462'788	25'462'788	26'153'972.92	26'153'972.92
0 ALLGEMEINE VERWALTUNG	2'697'571.61	471'383.41 2'226'188.20	2'556'115	407'800 2'148'315	2'717'243.07	472'035.31 2'245'207.76
1 ÖFFENTLICHE ORDNUNG UND SICHERHEIT, VERTEIDIGUNG	1'339'664.27	286'709.05 1'052'955.22	1'324'478	223'500 1'100'978	1'301'649.74	281'498.40 1'020'151.34
2 BILDUNG	6'154'197.67	592'063.35 5'562'134.32	6'204'345	715'680 5'488'665	5'902'023.27	650'408.40 5'251'614.87
3 KULTUR, SPORT UND FREIZEIT	546'232.90	134'367.20 411'865.70	524'269	134'850 389'419	399'358.63	51'609.25 347'749.38
4 GESUNDHEIT	1'463'173.60	3'688.50 1'459'485.10	1'133'551	0 1'133'551	1'263'138.27	0.00 1'263'138.27
5 SOZIALE SICHERHEIT	3'431'614.66	809'018.14 2'622'596.52	3'389'640	914'375 2'475'265	3'001'659.08	638'243.15 2'363'415.93
6 VERKEHR UND NACHRICHTENÜBERMITTLUNG	738'842.08	2'564.85 736'277.23	878'986	1'000 877'986	574'623.92	9'265.15 565'358.77
7 UMWELTSCHUTZ UND RAUMORDNUNG	2'455'595.94	2'079'175.98 376'419.96	2'672'137	2'277'556 394'581	2'300'216.04	1'957'961.25 342'254.79
8 VOLKSWIRTSCHAFT	5'869'905.12	5'759'572.02 110'333.10	5'774'467 13'060	5'787'527	6'681'104.41	6'583'267.16 97'837.25
9 FINANZEN UND STEUERN	1'010'399.01 14'558'255.35	15'568'654.36	1'004'800 13'995'700	15'000'500	2'012'956.49 13'496'728.36	15'509'684.85

Erfolgsrechnung

Einwohnergemeinde Zufikon
Buchungsperiode 2025

Einwohnergemeinde	Rechnung 2025		Budget 2025		Rechnung 2024		
	Aufwand	Ertrag	Aufwand	Ertrag	Aufwand	Ertrag	
0	ALLGEMEINE VERWALTUNG	2'697'571.61	471'383.41	2'556'115	407'800	2'717'243.07	472'035.31
01	Legislative und Exekutive	356'613.37	7'660.00	340'900	6'600	321'590.84	8'100.80
011	Legislative	65'482.00		78'950		71'174.88	400.80
0110	Legislative	65'482.00		78'950		71'174.88	400.80
3000.01	Löhne, Sitzungs-/Taggelder Wahlbüro/GV	5'110.00		13'500		9'180.00	
3000.02	Löhne, Sitzungs-/Taggelder Finanzkommission	8'000.00		8'000		8'000.00	
3010.01	Löhne Bauamt	1'024.60		1'000		307.90	
3050.00	AG-Beiträge AHV, IV, EO, ALV, Verwaltungskosten	64.80		50		22.25	
3052.00	AG-Beiträge an Pensionskassen	110.30		100		38.55	
3053.00	AG-Beiträge an Unfallversicherungen	151.75		50		2.45	
3054.00	AG-Beiträge an Familienausgleichskasse	14.40		50		5.00	
3055.00	AG-Beiträge an Krankentaggeldversicherungen	7.70		0		2.55	
3099.00	Übriger Personalaufwand	253.80		0		0.00	
3101.00	Betriebs-, Verbrauchsmaterial	0.00		500		199.00	
3102.00	Drucksachen, Publikationen	24'330.70		30'000		18'376.32	
3130.00	Dienstleistungen Dritter	3'131.30		4'000		7'644.16	
3130.01	Porti für Abstimmungen	17'730.55		15'000		21'672.70	
3130.02	Mitglieder-, Verbandsbeiträge	1'200.00		1'200		1'200.00	
3132.01	Bilanzprüfung	2'839.25		2'800		2'464.70	
3158.00	Unterhalt Software (Kommissionen)	497.25		1'700		497.25	
3170.01	Repräsentationsspesen	1'015.60		1'000		1'562.05	
4260.00	Rückerstattungen Dritter		0.00		0		400.80

Erfolgsrechnung

Einwohnergemeinde Zufikon
Buchungsperiode 2025

Einwohnergemeinde		Rechnung 2025		Budget 2025		Rechnung 2024	
		Aufwand	Ertrag	Aufwand	Ertrag	Aufwand	Ertrag
012	Exekutive	291'131.37	7'660.00	261'950	6'600	250'415.96	7'700.00
0120	Exekutive	291'131.37	7'660.00	261'950	6'600	250'415.96	7'700.00
3000.01	Löhne, Sitzungs-/Taggelder Kommissionen/Behörden	25'960.00		20'000		21'240.00	
3000.02	Gemeinderatsbesoldung	151'000.20		151'000		151'000.20	
3050.00	AG-Beiträge AHV, IV, EO, ALV, Verwaltungskosten	11'142.95		11'000		10'692.30	
3052.00	AG-Beiträge an Pensionskassen	18'297.00		15'800		17'307.00	
3053.00	AG-Beiträge an Unfallversicherungen	652.25		2'000		296.15	
3054.00	AG-Beiträge an Familienausgleichskasse	2'493.55		2'500		2'392.70	
3055.00	AG-Beiträge an Krankentaggeldversicherungen	1'302.65		0		1'240.80	
3090.00	Aus- und Weiterbildung des Personals	0.00		1'000		170.00	
3099.00	Übriger Personalaufwand	3'687.20		2'000		3'563.20	
3100.00	Büromaterial	160.95		250		0.00	
3102.00	Drucksachen, Publikationen	12'061.30		12'000		11'342.96	
3113.00	Anschaffung Hardware	235.65		0		0.00	
3130.00	Dienstleistungen Dritter	30.00		500		43.20	
3130.01	Frankier- und Telefonkosten	1'462.70		1'500		1'367.95	
3130.02	Mitglieder-, Verbandsbeiträge	1'100.00		900		1'100.00	
3132.00	Honorare externe Berater, Experten	0.00		3'000		0.00	
3158.00	Unterhalt Software	0.00		500		0.00	
3170.00	Reisekosten und Spesen	30'247.25		20'000		15'875.50	
3170.01	Ehrenaussgaben, Repräsentationsspesen	23'717.67		11'000		11'684.00	
3170.06	Neuzuzügeranlass	4'160.05		7'000		0.00	
3170.08	Geburtsgeschenke	720.00		0		0.00	
3199.00	Übriger Betriebsaufwand	2'700.00		0		1'100.00	
4260.00	Rückerstattungen Dritter		7'660.00		6'600		7'700.00

Erfolgsrechnung

Einwohnergemeinde Zufikon
Buchungsperiode 2025

Einwohnergemeinde	Rechnung 2025		Budget 2025		Rechnung 2024		
	Aufwand	Ertrag	Aufwand	Ertrag	Aufwand	Ertrag	
02	Allgemeine Dienste	2'340'958.24	463'723.41	2'215'215	401'200	2'395'652.23	463'934.51
021	Finanz- und Steuerverwaltung	859'705.32	283'126.56	772'100	255'700	918'085.55	276'294.11
0210	Abteilung Finanzen und Steuern	859'705.32	283'126.56	772'100	255'700	918'085.55	276'294.11
3000.01	Löhne, Sitzungs-/Taggelder Steuerkommission	1'620.00		1'750		1'290.00	
3010.00	Löhne Verwaltungspersonal	628'654.25		530'000		666'603.00	
3010.09	Erstattung von Lohn Verwaltungs-/Betriebspersonals	9'250.45-		0		0.00	
3050.00	AG-Beiträge AHV, IV, EO, ALV, Verwaltungskosten	39'465.25		31'800		42'220.80	
3052.00	AG-Beiträge an Pensionskassen	56'925.75		52'000		68'511.40	
3053.00	AG-Beiträge an Unfallversicherungen	1'061.10		5'500		1'171.95	
3054.00	AG-Beiträge an Familienausgleichskasse	8'965.95		8'000		9'557.20	
3055.00	AG-Beiträge an Krankentaggeldversicherungen	3'744.10		0		3'743.00	
3090.00	Aus- und Weiterbildung des Personals	4'520.00		8'500		4'447.28	
3091.00	Personalwerbung	324.30		500		789.10	
3099.00	Übriger Personalaufwand	1'628.80		1'000		1'884.75	
3100.00	Büromaterial	1'057.17		2'000		1'294.19	
3102.00	Drucksachen, Publikationen	205.50		500		448.21	
3103.00	Fachliteratur, Zeitschriften	99.60		250		327.60	
3110.00	Anschaffung Büromöbel und -geräte	0.00		1'000		0.00	
3113.00	Anschaffung Hardware	0.00		2'000		2'019.65	
3118.00	Anschaffung Software, Lizenzen	495.00		1'000		291.90	
3130.00	Dienstleistungen Dritter	1'115.22		1'000		721.34	
3130.01	Frankier- und Telefonkosten	3'792.00		2'000		3'381.60	
3130.02	Mitglieder-, Verbandsbeiträge	394.60		600		355.00	
3130.03	Betreibungs-, Gerichtskosten	28'003.70		20'000		23'898.75	

Erfolgsrechnung

Einwohnergemeinde Zufikon
Buchungsperiode 2025

Einwohnergemeinde	Rechnung 2025		Budget 2025		Rechnung 2024	
	Aufwand	Ertrag	Aufwand	Ertrag	Aufwand	Ertrag
3132.00 Honorare externe Berater, Experten (z.B. Versicherung)	0.00		1'700		0.00	
3150.00 Unterhalt Büromöbel und -geräte	0.00		500		0.00	
3158.00 Unterhalt Software	858.30		2'000		1'549.60	
3161.01 Miete Kopierer	1'537.08		1'600		1'537.08	
3170.00 Reisekosten und Spesen	1'078.15		1'000		590.00	
3199.00 Übriger Betriebsaufwand	278.75		500		285.94	
3611.01 Entschädigungen für Service-Lösung Steuerbezug	70'321.80		73'600		66'012.30	
3611.03 Informatik-Projekt Verana 3.5 und STEBE-AG (2020 - 2025)	9'332.50		9'800		9'125.00	
3611.04 Verlustscheinbewirtschaftung Kantonsentschädigung	3'476.90		12'000		6'028.91	
4210.00 Gebühren für Amtshandlungen		799.00		700		1'230.00
4210.01 Gebühren Mahnwesen und Betreibungen (ab 01.01.2019)		29'186.20		21'000		26'644.24
4260.00 Rückerstattungen Dritter		18'539.71		10'000		14'094.37
4270.00 Bussen		28'606.80		13'000		24'521.00
4290.00 Übrige Entgelte		18.45		0		3.25
4612.01 Verwaltungsentschädigungen		152'600.00		155'000		152'600.00
4612.02 Bezugsentschädigungen Kirchen und Kanton		53'376.40		56'000		57'201.25
022 Allgemeine Dienste, übrige	803'374.13	103'814.90	809'900	71'900	805'588.08	114'410.90
0220 Allgemeine Dienste, übrige	803'374.13	103'814.90	809'900	71'900	805'588.08	114'410.90
3000.01 Löhne, Sitzungs-/Taggelder Baukommission	2'990.00		3'900		3'575.00	
3010.00 Löhne Verwaltungs- und Betriebspersonal	435'086.60		465'000		469'505.20	
3010.09 Erstattung von Lohn Verwaltungs-/Betriebspersonals	431.00-		0		36'602.95-	
3030.00 Temporäre Arbeitskräfte (Lehrabgänger)	0.00		13'500		0.00	
3050.00 AG-Beiträge AHV, IV, EO, ALV, Verwaltungskosten	27'047.30		27'500		29'212.50	

Erfolgsrechnung

Einwohnergemeinde Zufikon
Buchungsperiode 2025

Einwohnergemeinde	Rechnung 2025		Budget 2025		Rechnung 2024	
	Aufwand	Ertrag	Aufwand	Ertrag	Aufwand	Ertrag
3052.00 AG-Beiträge an Pensionskassen	46'380.70		43'000		49'577.20	
3053.00 AG-Beiträge an Unfallversicherungen	3'426.25		5'200		820.50	
3054.00 AG-Beiträge an Familienausgleichskasse	5'871.70		6'500		6'637.15	
3055.00 AG-Beiträge an Krankentaggeldversicherungen	3'303.50		0		3'532.25	
3090.00 Aus- und Weiterbildung des Personals	25'139.30		21'800		14'890.10	
3091.00 Personalwerbung	2'620.65		1'500		140.55	
3099.00 Übriger Personalaufwand	5'070.60		4'000		4'035.65	
3100.00 Büromaterial	9'992.66		15'000		13'225.75	
3102.00 Drucksachen, Publikationen	1'254.59		200		179.55	
3102.01 Inserate für Baugesuche	6'080.11		8'000		6'706.80	
3103.00 Fachliteratur, Zeitschriften	1'236.40		1'700		1'211.00	
3110.00 Anschaffung Büromöbel und -geräte	1'643.85		1'000		0.00	
3113.00 Anschaffung Hardware	1'693.30		4'000		1'090.95	
3118.00 Anschaffung Software, Lizenzen	12'759.80		11'660		14'119.10	
3118.03 Software Baugesuchsverwaltung	0.00		5'000		0.00	
3130.00 Dienstleistungen Dritter	12'088.87		9'000		4'846.15	
3130.01 Frankier-, Telefon-/Internetkosten	23'418.30		17'000		22'690.25	
3130.02 Mitglieder-, Verbandsbeiträge	310.00		300		713.00	
3130.03 E-Government Aargau	1'838.69		2'000		1'839.73	
3130.04 Dienstleistungen externe Bauverwaltung	56'203.95		12'600		47'791.85	
3132.00 Honorare externe Berater, Gutachter, Fachexperten etc.	2'137.75		7'600		3'306.90	
3132.02 IT-Security-Check, Abhilfemassnahmen	0.00		10'000		9'512.80	
3133.01 Gemeindehomepage	4'419.58		3'300		3'244.90	
3134.00 Sachversicherungsprämien	18'521.30		18'000		18'521.35	
3150.00 Unterhalt Büromöbel und -geräte	5'282.65		5'000		5'131.75	
3151.00 Unterhalt Maschinen, Geräte	129.80		500		327.75	

Erfolgsrechnung

Einwohnergemeinde Zufikon
Buchungsperiode 2025

Einwohnergemeinde	Rechnung 2025		Budget 2025		Rechnung 2024	
	Aufwand	Ertrag	Aufwand	Ertrag	Aufwand	Ertrag
3153.00 Unterhalt Informatik (Hardware)	7'985.65		6'000		2'867.65	
3158.00 Unterhalt Software	58'520.75		57'720		80'077.35	
3158.01 Unterhalt von Software, GEVER (Geschäfts-/Dokumentenverw.)	14'369.00		14'820		15'843.75	
3161.01 Miete Kopierer	5'605.28		5'600		5'605.30	
3170.00 Reisekosten und Spesen	1'376.25		2'000		727.30	
3181.00 Tatsächliche Forderungsverluste	0.00		0		684.00	
4210.00 Gebühren für Amtshandlungen		7'208.05		11'000		8'586.10
4210.01 Baubewilligungsgebühren		88'827.90		50'000		90'786.25
4250.00 Verkäufe		142.80		500		6.00
4260.00 Rückerstattungen Dritter		7'636.15		10'400		15'032.55
029 Verwaltungsliegenschaften, übriges	677'878.79	76'781.95	633'215	73'600	671'978.60	73'229.50
0290 Verwaltungsliegenschaften allgemein	438'405.55	13'700.00	386'776	13'300	466'147.80	13'887.50
3010.00 Löhne des Verwaltungs- und Betriebspersonals	97'899.70		20'000		94'900.00	
3010.01 Löhne Bauamt	8'665.60		6'000		4'281.65	
3010.02 Löhne Reinigung	20'343.60		18'000		21'375.25	
3050.00 AG-Beiträge AHV, IV, EO, ALV, Verwaltungskosten	8'180.75		2'800		7'316.55	
3052.00 AG-Beiträge an Pensionskassen	12'453.65		2'500		12'274.75	
3053.00 AG-Beiträge an Unfallversicherungen	247.95		600		169.50	
3054.00 AG-Beiträge an Familienausgleichskasse	1'830.90		650		1'755.10	
3055.00 AG-Beiträge an Krankentaggeldversicherungen	811.60		0		480.40	
3091.00 Personalwerbung	0.00		0		973.35	
3099.00 Übriger Personalaufwand	437.80		0		277.15	
3100.00 Büromaterial	684.95		0		0.00	
3101.00 Betriebs-, Verbrauchsmaterial	3'646.66		2'000		3'592.59	
3102.00 Drucksachen, Publikationen	0.00		0		76.10	

Erfolgsrechnung

Einwohnergemeinde Zufikon
Buchungsperiode 2025

Einwohnergemeinde	Rechnung 2025		Budget 2025		Rechnung 2024	
	Aufwand	Ertrag	Aufwand	Ertrag	Aufwand	Ertrag
3110.00 Anschaffung Büromöbel und -geräte	10'922.15		2'000		2'126.25	
3111.00 Anschaffung Maschinen, Geräte	1'387.55		2'000		759.26	
3120.00 Ver- und Entsorgung	44'243.40		36'000		55'772.35	
3130.01 Telefon-/Internetkosten	277.60		200		276.10	
3132.00 Honorare externe Berater, Gutachter, Fachexperten etc.	0.00		2'000		0.00	
3134.00 Sachversicherungsprämien	3'978.05		5'500		4'175.90	
3144.00 Unterhalt Gebäude (und Umgebung)	39'785.45		83'500		72'917.15	
3150.00 Unterhalt Büromöbel und -geräte, Schulmobiliar	950.00		1'000		0.00	
3151.00 Unterhalt Maschinen, Geräte, Apparate	5'234.18		7'000		6'703.15	
3161.00 Mieten, Benützungskosten Anlagen, Geräte	2'456.65		500		2'361.85	
3170.00 Reisekosten und Spesen	409.36		0		25.50	
3300.40 Planmässige Abschreibungen Hochbauten VV	173'558.00		174'526		173'557.90	
3910.01 Anteil Lohn Reinigung	0.00		20'000		0.00	
4470.00 Mietzinsen		1'700.00		1'300		1'887.50
4920.01 Mietanteil Bibliothek		12'000.00		12'000		12'000.00
0291 Mehrzweckgebäude Unterdorf	141'870.90	46'468.45	145'957	49'800	142'136.80	45'841.35
3010.01 Löhne Bauamt	15'984.50		20'000		16'007.25	
3010.02 Löhne Reinigung	2'074.00		2'000		2'000.00	
3050.00 AG-Beiträge AHV, IV, EO, ALV, Verwaltungskosten	1'144.10		1'500		1'283.85	
3052.00 AG-Beiträge an Pensionskassen	1'721.05		2'500		2'004.05	
3053.00 AG-Beiträge an Unfallversicherungen	93.10		600		127.95	
3054.00 AG-Beiträge an Familienausgleichskasse	255.95		400		287.25	
3055.00 AG-Beiträge an Krankentaggeldversicherungen	118.95		0		130.05	
3101.00 Betriebs-, Verbrauchsmaterial	498.15		1'000		602.55	
3111.00 Anschaffung Maschinen, Geräte	153.25		1'000		837.40	

Erfolgsrechnung

Einwohnergemeinde Zufikon
Buchungsperiode 2025

Einwohnergemeinde	Rechnung 2025		Budget 2025		Rechnung 2024	
	Aufwand	Ertrag	Aufwand	Ertrag	Aufwand	Ertrag
3120.00 Ver- und Entsorgung	15'705.55		4'800		7'450.75	
3120.01 Hackschnitzel	28'428.00		28'000		25'368.00	
3130.00 Dienstleistungen Dritter	325.40		0		0.00	
3134.00 Sachversicherungsprämien	2'674.50		3'750		2'811.70	
3140.00 Unterhalt an Grundstücken	0.00		1'000		0.00	
3144.00 Unterhalt Gebäude	14'301.75		20'000		24'618.95	
3151.00 Unterhalt Maschinen, Geräte	0.00		500		0.00	
3161.00 Mieten, Benützungskosten Anlagen, Geräte	0.00		500		0.00	
3300.30 Planmässige Abschreibungen Tiefbauten VV	10'570.05		10'584		10'784.35	
3300.40 Planmässige Abschreibungen Hochbauten VV	47'822.60		47'823		47'822.70	
4240.00 Energieverkäufe diverse und Benützungsgebühren		4'482.85		5'000		4'077.85
4240.01 Energieverkäufe Bachhaldenstr.		22'461.60		25'000		21'598.85
4260.00 Rückerstattungen Dritter		0.00		0		751.65
4470.01 Mietzins Wohnung		17'724.00		18'000		17'613.00
4470.02 Mietzins Parkplatz		1'800.00		1'800		1'800.00
0292 Zufikerhuus	97'602.34	16'613.50	100'482	10'500	63'694.00	13'500.65
3010.01 Löhne Reinigung und Verwaltung	7'008.35		5'500		5'910.50	
3050.00 AG-Beiträge AHV, IV, EO, ALV, Verwaltungskosten	476.60		350		353.45	
3053.00 AG-Beiträge an Unfallversicherungen	9.15		0		7.85	
3054.00 AG-Beiträge an Familienausgleichskasse	106.80		100		79.20	
3099.00 Übriger Personalaufwand	0.00		500		0.00	
3101.00 Betriebs-, Verbrauchsmaterial	1'453.56		1'500		1'273.05	
3111.00 Anschaffung Maschinen, Geräte	22'058.58		25'000		995.55	
3120.00 Ver- und Entsorgung	3'162.00		2'000		5'332.20	
3120.01 Heizöl	4'093.45		3'000		2'699.90	
3130.01 Telefon-/Internetkosten	440.00		0		0.00	
3134.00 Sachversicherungsprämien	882.60		1'200		929.75	
3144.00 Unterhalt Gebäude	15'502.45		19'000		4'910.50	
3151.00 Unterhalt Maschinen, Geräte	1'447.90		2'000		293.75	

Erfolgsrechnung

Einwohnergemeinde Zufikon
Buchungsperiode 2025

Einwohnergemeinde	Rechnung 2025		Budget 2025		Rechnung 2024	
	Aufwand	Ertrag	Aufwand	Ertrag	Aufwand	Ertrag
3161.00 Mieten, Benützungskosten Anlagen, Geräte	628.55		0		576.00	
3300.40 Planmässige Abschreibungen Hochbauten VV	40'332.35		40'332		40'332.30	
4260.00 Rückerstattungen Dritter		888.50		500		1'400.65
4472.00 Vergütung für Benützungen Liegenschaften VV		13'450.00		8'000		10'100.00
4472.01 Stornogebühren Vermietung Zufikerhuus		275.00		0		0.00
4920.01 Anteil Kultur für Benützung		2'000.00		2'000		2'000.00
1 ÖFFENTLICHE ORDNUNG UND SICHERHEIT, VERTEIDIGUNG	1'339'664.27	286'709.05	1'324'478	223'500	1'301'649.74	281'498.40
11 Öffentliche Sicherheit	218'217.00		283'000		242'304.00	145.00
111 Polizei	218'217.00		283'000		242'304.00	145.00
1110 Polizei	218'217.00		283'000		242'304.00	145.00
3612.01 Entschädigung für Regionalpolizei	218'217.00		283'000		242'304.00	
4270.00 Bussen		0.00		0		145.00
14 Allgemeines Rechtswesen	624'162.70	123'248.90	559'150	73'000	575'505.85	92'483.00
140 Allgemeines Rechtswesen	624'162.70	123'248.90	559'150	73'000	575'505.85	92'483.00
1400 Allgemeines Rechtswesen	624'162.70	123'248.90	559'150	73'000	575'505.85	92'483.00
3010.00 Löhne Verwaltungspersonal	215'050.65		200'000		200'959.05	
3050.00 AG-Beiträge AHV, IV, EO, ALV, Verwaltungskosten	13'933.80		12'000		13'021.85	
3052.00 AG-Beiträge an Pensionskassen	22'390.20		20'000		19'747.60	
3053.00 AG-Beiträge an Unfallversicherungen	377.95		2'300		360.50	

Erfolgsrechnung

Einwohnergemeinde Zufikon
Buchungsperiode 2025

Einwohnergemeinde	Rechnung 2025		Budget 2025		Rechnung 2024	
	Aufwand	Ertrag	Aufwand	Ertrag	Aufwand	Ertrag
3054.00 AG-Beiträge an Familienausgleichskasse	3'117.95		2'800		2'914.05	
3055.00 AG-Beiträge an Krankentaggeldversicherungen	1'640.85		0		1'483.10	
3090.00 Aus- und Weiterbildung des Personals	730.00		2'000		460.00	
3099.00 Übriger Personalaufwand	502.15		1'000		679.05	
3100.00 Büromaterial	0.00		1'000		329.70	
3102.00 Drucksachen, Publikationen	1'536.65		1'000		1'455.80	
3103.00 Fachliteratur, Zeitschriften	0.00		500		0.00	
3110.00 Anschaffung Büromöbel und -geräte	0.00		500		0.00	
3130.00 Dienstleistungen Dritter	1'500.00		2'000		3'700.00	
3130.02 Mitglieder-, Verbandsbeiträge	300.00		200		300.00	
3132.00 Honorare externe Berater, Experten	0.00		2'000		0.00	
3158.00 Unterhalt Software	5'961.40		5'500		4'383.15	
3170.00 Reisekosten und Spesen	248.60		0		35.00	
3181.00 Tatsächliche Forderungsverluste	2'320.55		250		31.10	
3181.09 Eingang abgeschriebene Forderungen	1.20-		0		0.00	
3601.01 Ertragsanteil Kanton an Identitätskartengebühren	7'909.60		8'000		7'862.30	
3601.02 Ertragsanteil Kanton an Migrationsgebühren	29'327.45		25'000		25'654.20	
3612.01 Entschädigung für Regionales Zivilstandsamt	16'454.00		17'800		13'830.00	
3612.02 Entschädigung für Kindes-/ Erwachsenenschutzdienst	267'718.55		232'100		252'024.85	
3612.03 Entschädigung Leistungs- vereinbarung KESD	33'143.55		23'200		25'732.05	
3707.01 Durchlaufende Beiträge EWK-Gebühren	0.00		0		542.50	
4210.00 Gebühren für Amtshandlungen (Mandatenführungen etc)		39'125.25		15'000		24'958.00
4210.01 Einwohnerkontrollgebühren		56'323.65		50'000		56'990.30

Erfolgsrechnung

Einwohnergemeinde Zufikon
Buchungsperiode 2025

Einwohnergemeinde	Rechnung 2025		Budget 2025		Rechnung 2024	
	Aufwand	Ertrag	Aufwand	Ertrag	Aufwand	Ertrag
4210.02 Einbürgerungsgebühren		23'950.00		8'000		9'700.00
4260.00 Rückerstattungen Dritter		0.00		0		292.20
4270.00 Baupolizeiliche Bussen		3'850.00		0		0.00
4707.01 Durchlaufende Beiträge EWK-Gebühren		0.00		0		542.50
15 Feuerwehr	401'971.62	159'722.75	372'578	134'500	396'608.99	184'501.95
150 Feuerwehr	401'971.62	159'722.75	372'578	134'500	396'608.99	184'501.95
1500 Feuerwehr	401'971.62	159'722.75	372'578	134'500	396'608.99	184'501.95
3000.00 Löhne, Sitzungs-/Taggelder Kommissionen	7'120.00		7'000		7'250.00	
3010.01 Stab, Materialverwalter	28'400.00		33'700		27'026.65	
3010.02 Sold	115'577.66		91'400		100'813.55	
3010.03 Aktuariat	2'064.00		1'600		1'575.00	
3050.00 AG-Beiträge AHV, IV, EO, ALV, Verwaltungskosten	473.35		570		423.35	
3053.00 AG-Beiträge an Unfallversicherungen	0.00		100		0.00	
3054.00 AG-Beiträge an Familienausgleichskasse	0.00		160		0.00	
3091.00 Personalwerbung (Rekrutierung)	1'784.58		1'000		1'242.30	
3099.00 Übriger Personalaufwand	25'728.80		14'000		19'501.30	
3100.00 Büromaterial	2'067.45		1'000		515.75	
3101.00 Betriebs-, Verbrauchsmaterial	6'779.20		4'000		4'835.35	
3101.01 Treibstoff	3'447.95		6'000		4'829.00	
3102.00 Drucksachen, Publikationen	0.00		750		0.00	
3103.00 Fachliteratur, Zeitschriften	450.00		800		600.00	
3106.00 Medizinisches Material	78.60		250		144.85	
3110.00 Anschaffung Büromöbel und -geräte	1'144.25		1'500		20.00	
3111.00 Anschaffung Maschinen, Geräte, Werkzeuge	39'283.74		43'000		48'152.26	
3112.00 Anschaffung Schutz-/Dienstbekleidung	14'657.90		19'300		14'823.06	

Erfolgsrechnung

Einwohnergemeinde Zufikon
Buchungsperiode 2025

Einwohnergemeinde	Rechnung 2025		Budget 2025		Rechnung 2024	
	Aufwand	Ertrag	Aufwand	Ertrag	Aufwand	Ertrag
3113.00 Anschaffung Hardware	129.70		0		0.00	
3118.00 Anschaffung Software, Lizenzen	2'026.20		1'750		2'822.25	
3130.00 Dienstleistungen Dritter	1'523.60		500		1'940.95	
3130.01 Frankier- und Telefonkosten	3'196.00		3'000		3'436.57	
3130.02 Mitglieder-, Verbandsbeiträge	1'237.60		1'600		1'238.30	
3134.00 Sachversicherungsprämien	8'447.85		5'000		8'453.55	
3138.00 Kurse, Ausbildung (ab 2021)	44'522.75		42'500		29'853.85	
3144.01 Baulicher Unterhalt Feuerwehrmagazin	930.40		1'500		645.50	
3151.00 Unterhalt Maschinen, Geräte, Werkzeuge	9'903.90		7'000		12'753.59	
3151.01 Unterhalt Fahrzeuge	11'480.30		10'000		17'089.05	
3151.02 Unterhalt Schutz-/ Dienstbekleidung (ab 2015)	2'224.00		1'000		1'170.00	
3152.00 Unterhalt Schutz-/ Dienstbekleidung (bis 2014)	0.00		500		0.00	
3161.00 Mieten, Benützungskosten Anlagen, Geräte	0.00		1'000		671.95	
3170.00 Reisekosten und Spesen	3'934.75		8'000		8'697.25	
3181.01 Abschreibung Feuerwehrpflichtersatz/Bussen	533.10		1'000		1'035.80	
3181.09 Eingang abgeschriebene Steuern	337.75-		400-		120.95-	
3192.01 Vewaltungsgebühr Sprechfunkanlage	3'209.79		2'800		3'242.81	
3300.60 Planmässige Abschreibungen Mobilien VV	37'097.95		37'098		48'462.10	
3611.01 kant. Feuerwehr-Alarmstelle	5'454.00		5'000		6'264.00	
3612.01 Hydrantenentschädigung	17'400.00		17'600		17'200.00	
4200.00 Ersatzabgaben		134'137.15		114'500		159'848.25
4260.00 Rückerstattungen Dritter		10'585.60		1'500		9'443.70
4260.01 Rückerstattungen vom Kanton		0.00		3'500		0.00
4270.00 Feuerwehrbussen		0.00		0		210.00
4631.01 Kantonsbeitrag AGV		15'000.00		15'000		15'000.00

Erfolgsrechnung

Einwohnergemeinde Zufikon
Buchungsperiode 2025

Einwohnergemeinde	Rechnung 2025		Budget 2025		Rechnung 2024		
	Aufwand	Ertrag	Aufwand	Ertrag	Aufwand	Ertrag	
16	Verteidigung	95'312.95	3'737.40	109'750	16'000	87'230.90	4'368.45
161	Militärische Verteidigung	11'379.50		11'380		11'379.50	
1610	Militärische Verteidigung	11'379.50		11'380		11'379.50	
3300.40	Planmässige Abschreibungen Hochbauten VV	11'379.50		11'380		11'379.50	
162	Zivile Verteidigung	83'933.45	3'737.40	98'370	16'000	75'851.40	4'368.45
1620	Zivilschutz	83'933.45	3'737.40	98'370	16'000	75'851.40	4'368.45
3612.01	Entschädigung an ZSO AG Ost (ex. ZSO Bremgarten-Zufikon)	80'780.00		95'000		72'876.00	
3632.01	Beitrag an Sanitätshilfestelle Reusstal	783.00		1'000		605.00	
3660.20	Planmässige Abschreibungen Investitionsbeiträge an Gemein	2'370.45		2'370		2'370.40	
4501.01	Entnahme Ersatzbeiträge		3'737.40		16'000		4'368.45
2	BILDUNG	6'154'197.67	592'063.35	6'204'345	715'680	5'902'023.27	650'408.40
21	Obligatorische Schule	5'642'145.38	581'997.85	5'787'745	706'180	5'418'739.32	640'522.55
211	Eingangsstufe	405'490.76	410.65	423'116		426'113.88	229.90
2110	Kindergarten	291'216.54	225.00	307'710		298'048.70	
3010.01	Löhne Reinigung	0.00		2'000		0.00	
3020.02	Spezialentschädigung und Kompetenzgeld	402.30		500		390.00	
3090.00	Aus- und Weiterbildung des Personals	0.00		800		0.00	
3100.00	Büromaterial	460.50		1'300		1'732.53	
3104.00	Lehrmittel, Schulmaterialien	16'573.72		16'350		16'101.20	
3104.01	Lehrmittel, Schulmaterial Daz	509.15		800		180.60	

Erfolgsrechnung

Einwohnergemeinde Zufikon
Buchungsperiode 2025

Einwohnergemeinde	Rechnung 2025		Budget 2025		Rechnung 2024	
	Aufwand	Ertrag	Aufwand	Ertrag	Aufwand	Ertrag
3111.00 Anschaffung Maschinen, Geräte	0.00		2'000		205.00	
3130.00 Dienstleistungen Dritter	1'550.34		1'500		480.00	
3130.01 Frankier- und Telefonkosten	492.80		1'000		517.60	
3132.00 Honorare externe Berater, Experten (Dolmetscher)	60.00		900		135.00	
3134.00 Sachversicherungsprämien	164.05		200		164.05	
3160.00 Miete, Pacht Liegenschaften	360.00		360		360.00	
3170.01 Kindergartenfeste	600.00		600		600.00	
3171.00 Exkursionen, Schulreisen und Lager	1'874.00		1'400		1'868.00	
3631.01 Besoldungsanteile an Kanton	268'169.68		278'000		275'314.72	
4631.00 Beiträge vom Kanton		225.00		0		0.00
2112 Kindergarten Sonnenhof	114'274.22	185.65	115'406		128'065.18	229.90
3010.01 Löhne Reinigung	7'922.00		6'500		16'479.10	
3050.00 AG-Beiträge AHV, IV, EO, ALV, Verwaltungskosten	1'444.95		400		1'068.10	
3053.00 AG-Beiträge an Unfallversicherungen	32.60		0		22.40	
3054.00 AG-Beiträge an Familienausgleichskasse	324.40		50		238.80	
3090.00 Aus- und Weiterbildung des Personals	0.00		200		0.00	
3099.00 Übriger Personalaufwand	124.50		0		124.70	
3100.00 Büromaterial	115.14		400		0.00	
3101.00 Betriebs-, Verbrauchsmaterial	439.10		0		337.10	
3104.00 Lehrmittel, Schulmaterial	3'885.00		3'750		3'515.00	
3104.01 Lehrmittel, Schulmaterial DaZ	0.00		200		0.00	
3110.00 Anschaffung Büromöbel und -geräte	619.90		1'500		557.90	
3111.00 Anschaffung Apparate, Maschinen, Geräte	72.10		200		87.05	
3120.00 Ver- und Entsorgung	858.90		750		1'922.20	
3130.00 Dienstleistungen Dritter	61.71		0		100.00	
3130.01 Frankier- und Telefonkosten	119.60		200		137.90	
3132.00 Honorare externe Berater, Experten (Dolmetscher)	120.00		200		0.00	

Erfolgsrechnung

Einwohnergemeinde Zufikon
Buchungsperiode 2025

Einwohnergemeinde	Rechnung 2025		Budget 2025		Rechnung 2024	
	Aufwand	Ertrag	Aufwand	Ertrag	Aufwand	Ertrag
3134.00 Sachversicherungsprämien	41.00		100		41.00	
3144.00 Unterhalt Hochbauten, Gebäude	14.70		0		2'981.65	
3159.00 Unterhalt übrige Mobilien	274.00		500		858.40	
3160.00 Miete, Pacht Liegenschaften	21'742.80		21'500		21'571.80	
3170.01 Kindergartenfeste	150.00		150		150.00	
3171.00 Exkursionen, Schulreisen und Lager	363.00		300		537.00	
3300.40 Planmässige Abschreibungen Hochbauten VV	8'506.40		8'506		8'506.40	
3631.01 Besoldungsanteile an Kanton	67'042.42		70'000		68'828.68	
4260.00 Rückerstattungen Dritter		185.65		0		229.90
212 Primarstufe	1'221'606.17	2'056.00	1'238'800		1'188'757.59	186.50
2120 Primarstufe	1'221'606.17	2'056.00	1'238'800		1'188'757.59	186.50
3020.02 Spezialentschädigung und Kompetenzgeld	2'824.50		3'000		2'545.75	
3090.00 Aus- und Weiterbildung des Personals	184.00		1'000		0.00	
3103.00 Fachliteratur, Zeitschriften	68.00		200		0.00	
3104.00 Schulmaterialien Allgemein	73'448.46		73'250		68'556.94	
3104.01 Schulmaterialien Textiles Werken	12'470.61		20'950		16'336.70	
3104.02 Schulmaterialien SHP	211.05		500		0.00	
3104.03 Schulmaterialien MGS	475.55		500		488.45	
3104.04 Schulmaterial Daz	0.00		1'000		0.00	
3170.00 Reisekosten und Spesen	10'842.45		12'000		11'799.15	
3171.00 Exkursionen, Schulreisen und Lager	22'371.85		23'400		13'742.30	
3171.01 Spez. Anlässe, Schulungen (ex. Papsa-Konto)	3'481.00		3'000		2'326.60	
3612.01 Schulgelder an Gemeinden	11'952.00		0		7'729.50	
3631.01 Besoldungsanteile an Kanton	1'083'276.70		1'100'000		1'065'232.20	
4260.00 Rückerstattungen Dritter		100.00		0		0.00
4612.01 Schulgelder von Gemeinden		1'105.30		0		0.00
4631.00 Beiträge vom Kanton		636.00		0		186.50

Erfolgsrechnung

Einwohnergemeinde Zufikon
Buchungsperiode 2025

Einwohnergemeinde	Rechnung 2025		Budget 2025		Rechnung 2024	
	Aufwand	Ertrag	Aufwand	Ertrag	Aufwand	Ertrag
4632.01 Besoldungsanteile von Gemeinden		214.70		0		0.00
213 Oberstufe	1'064'226.39	63'643.90	1'116'700	94'200	991'206.90	79'525.10
2130 Oberstufe	1'064'226.39	63'643.90	1'116'700	94'200	991'206.90	79'525.10
3020.01 Spezialentschädigung und Kompetenzgeld	2'444.50		2'500		2'295.75	
3090.00 Aus- und Weiterbildung des Personals	350.00		1'000		0.00	
3104.00 Schulmaterialien Allgemein	33'642.55		33'800		35'098.25	
3104.01 Schulmaterial inkl. Lehrmittel TTG OS obligatorisch	11'362.84		14'500		14'178.00	
3104.03 Schulmaterialien Hauswirtschaft	633.70		10'100		292.25	
3104.04 Projekte und Recherchen	1'518.30		500		711.25	
3104.05 Französisch (Freifach Cuisine&Conversacion)	0.00		0		381.60	
3170.00 Reisekosten und Spesen	0.00		200		0.00	
3171.00 Exkursionen, Schulreisen und Lager	27'516.70		24'600		6'941.90	
3171.01 Spez. Anlässe, Schulungen (ex. Papsa-Konto)	602.40		1'500		568.80	
3612.01 Schulgelder an Gemeinden	371'475.00		380'000		304'055.50	
3631.01 Besoldungsanteile an Kanton	600'440.40		633'000		613'131.60	
3632.01 Besoldungsanteile an Gemeinden	14'240.00		15'000		13'552.00	
4260.00 Rückerstattungen Dritter		20.80		0		0.00
4612.01 Schulgelder von Gemeinden		57'868.00		88'000		74'048.00
4632.01 Besoldungsanteile von Gemeinden		5'755.10		6'200		5'477.10
214 Musikschulen	379'211.05	157'307.00	369'220	151'000	378'485.63	155'406.00
2140 Musikschulen	379'211.05	157'307.00	369'220	151'000	378'485.63	155'406.00
3020.01 Löhne der Musikschulleitung	12'000.00		12'000		12'000.00	
3020.02 Löhne der Lehrkräfte	305'317.75		292'000		294'865.90	

Erfolgsrechnung

Einwohnergemeinde Zufikon
Buchungsperiode 2025

Einwohnergemeinde	Rechnung 2025		Budget 2025		Rechnung 2024	
	Aufwand	Ertrag	Aufwand	Ertrag	Aufwand	Ertrag
3050.00 AG-Beiträge AHV, IV, EO, ALV, Verwaltungskosten	19'919.05		19'000		19'345.15	
3052.00 AG-Beiträge an Pensionskassen	17'443.25		19'000		20'731.25	
3053.00 AG-Beiträge an Unfallversicherungen	1'171.65		3'000		552.70	
3054.00 AG-Beiträge an Familienausgleichskasse	4'458.85		4'500		4'329.35	
3055.00 AG-Beiträge an Krankentaggeldversicherungen	2'421.15		0		2'305.65	
3090.00 Aus- und Weiterbildung des Personals	319.50		700		258.15	
3091.00 Personalwerbung	0.00		400		0.00	
3099.00 Übriger Personalaufwand	986.25		700		554.50	
3100.00 Büromaterial	0.00		200		0.00	
3104.00 Lehrmittel, Schulmaterialien	49.45		200		229.75	
3104.01 Musikalische Früherziehung	166.75		2'500		104.15	
3111.01 Anschaffung Instrumente und Zubehör	225.90		500		5'500.00	
3130.00 Dienstleistungen Dritter	270.00		200		300.00	
3130.01 Frankier- und Telefonkosten	28.80		0		11.00	
3130.02 Mitglieder-, Verbandsbeiträge	1'315.00		1'300		1'315.00	
3151.01 Unterhalt Instrumente	1'200.00		2'700		4'415.75	
3170.00 Reisekosten und Spesen	810.00		500		1'082.45	
3170.01 Instrumentenparcours	487.70		700		504.88	
3612.01 Verwaltungsentschädigung	9'000.00		9'000		9'000.00	
3614.01 Entschädigungen an Musikschulen	0.00		120		0.00	
3637.00 Beiträge an private Haushalte	1'620.00		0		1'080.00	
4231.01 Kursgelder (Elternbeiträge)		157'307.00		151'000		155'406.00
217 Schulliegenschaften	1'438'786.73	108'427.05	1'495'655	131'000	1'395'264.42	162'745.15
2170 Schulliegenschaften	1'245'266.63	108'427.05	1'326'366	131'000	1'286'723.00	159'329.15
3010.00 Löhne Betriebspersonal	146'861.50		168'000		187'449.65	
3010.01 Löhne Reinigung	79'377.25		75'000		75'291.35	
3010.02 Löhne Bauamt	3'278.85		5'000		1'595.15	

Erfolgsrechnung

Einwohnergemeinde Zufikon
Buchungsperiode 2025

Einwohnergemeinde	Rechnung 2025		Budget 2025		Rechnung 2024	
	Aufwand	Ertrag	Aufwand	Ertrag	Aufwand	Ertrag
3050.00 AG-Beiträge AHV, IV, EO, ALV, Verwaltungskosten	13'560.35		18'000		17'798.25	
3052.00 AG-Beiträge an Pensionskassen	21'458.05		25'000		27'701.05	
3053.00 AG-Beiträge an Unfallversicherungen	877.10		3'500		527.65	
3054.00 AG-Beiträge an Familienausgleichskasse	3'041.60		4'500		3'888.70	
3055.00 AG-Beiträge an Krankentaggeldversicherungen	1'173.85		0		1'756.70	
3064.00 Überbrückungsrenten	19'458.00		25'000		21'367.40	
3090.00 Aus- und Weiterbildung des Personals	3'378.00		0		817.80	
3091.00 Personalwerbung	1'180.55		0		1'899.55	
3099.00 Übriger Personalaufwand	1'613.15		700		2'387.90	
3101.00 Betriebs-, Verbrauchsmaterial	21'995.96		27'000		15'421.03	
3110.01 Anschaffung Mobiliar Schul-/Lehrerzimmer	19'449.80		53'500		33'102.25	
3111.00 Anschaffung Maschinen, Geräte Liegenschaft	82'259.74		70'000		39'886.35	
3111.01 Anschaffung Maschinen, Geräte Schulzimmer	9'550.03		11'500		3'567.05	
3111.02 Anschaffung Maschinen, Geräte für Werken	566.10		4'450		1'605.50	
3111.03 Anschaffung Maschinen, Geräte für Textiles Werken	0.00		5'000		167.55	
3111.04 Anschaffung Maschinen, Geräte für Hauswirtschaft	1'058.60		1'000		0.00	
3111.05 Anschaffung Maschinen, Geräte, Klein-Mobiliar Logopädie	0.00		200		0.00	
3111.06 Anschaffung Turnmaterial	1'886.50		2'000		2'537.65	
3112.00 Anschaffung Arbeitskleidung	1'778.90		2'000		115.90	
3119.00 Anschaffung übrige Mobilien Liegenschaft	100.00		0		21'762.75	
3120.00 Ver- und Entsorgung	174'215.84		135'000		169'363.01	
3120.01 Entschädigung für entwässertes Schulareal (ab 01.01.2016)	2'000.00		2'000		2'100.00	

Erfolgsrechnung

Einwohnergemeinde Zufikon
Buchungsperiode 2025

Einwohnergemeinde	Rechnung 2025		Budget 2025		Rechnung 2024	
	Aufwand	Ertrag	Aufwand	Ertrag	Aufwand	Ertrag
3120.02 Grüngut-Entsorgung (ab 01.01.2022)	8'733.25		7'000		6'725.20	
3130.00 Dienstleistungen Dritter	4'084.85		0		86.50	
3130.01 Frankier-, Telefon-/Internetkosten	568.40		1'000		543.40	
3130.02 Mitglieder-, Verbandsbeiträge	425.00		500		425.00	
3132.00 Honorare externe Berater, Gutachter, Fachexperten etc.	0.00		2'000		0.00	
3134.00 Sachversicherungsprämien	12'962.25		18'000		13'574.85	
3137.00 Steuern und Abgaben	72.00		100		107.00	
3140.00 Unterhalt an Grundstücken	25'393.35		30'000		32'684.45	
3144.00 Unterhalt Gebäude	103'335.73		153'000		133'585.19	
3144.01 Unterhalt Sportanlage, Sportplatz	7'065.70		10'000		6'445.30	
3144.03 Unterhalt Beach-Volleyballfelder	0.00		0		310.45	
3144.05 Unterhalt Gebäude (Sach- beschädigung durch Dritte)	145.10		0		5'046.26	
3150.01 Unterhalt Mobiliar Schulzimmer	2'883.15		1'000		638.75	
3151.00 Unterhalt Maschinen, Geräte, Fahrzeuge Liegenschaft	8'770.09		5'000		8'151.03	
3151.01 Unterhalt Maschinen, Geräte Schulzimmer	1'042.07		5'000		1'900.80	
3151.02 Unterhalt Maschinen, Geräte für Werken	0.00		500		0.00	
3151.03 Unterhalt Maschinen, Geräte für Textiles Werken	3'452.20		2'000		3'363.00	
3151.04 Unterhalt Maschinen, Geräte für Hauswirtschaft	0.00		500		500.70	
3151.06 Unterhalt Turnmaterial	5'818.80		5'000		5'594.15	
3159.00 Unterhalt übrige Mobilien Liegenschaft (zB Spielplätze)	8'143.67		5'000		6'493.43	
3161.00 Mieten, Benützungskosten Anlagen, Geräte	3'949.35		5'000		5'353.67	
3170.00 Reisekosten und Spesen	452.90		500		167.68	
3300.40 Planmässige Abschreibungen Hochbauten VV	422'915.90		422'916		422'916.00	

Erfolgsrechnung

Einwohnergemeinde Zufikon
Buchungsperiode 2025

Einwohnergemeinde	Rechnung 2025		Budget 2025		Rechnung 2024	
	Aufwand	Ertrag	Aufwand	Ertrag	Aufwand	Ertrag
3300.60 Planmässige Abschreibungen Mobilien VV	14'933.15		14'000		0.00	
4260.00 Rückerstattungen Dritter		1'367.55		1'000		4'850.55
4472.00 Vergütung für Benützungen Liegenschaften VV		5'100.00		3'000		3'165.10
4612.01 Schulgelder von Gemeinden (Anlagekosten)		66'959.50		72'000		116'313.50
4910.01 Anteil Lohn Reinigung Verwaltungsgebäude		0.00		20'000		0.00
4920.01 Anteil Kultur für Benützung		5'000.00		5'000		5'000.00
4920.02 Anteil Sport für Benützung		30'000.00		30'000		30'000.00
2171 Liegenschaften Kindergarten	193'520.10		169'289		108'541.42	3'416.00
3010.00 Löhne Betriebspersonal	32'194.95		26'000		29'032.70	
3010.01 Löhne Bauamt	11'329.70		5'000		6'100.65	
3050.00 AG-Beiträge AHV, IV, EO, ALV, Verwaltungskosten	2'802.10		2'000		2'149.65	
3052.00 AG-Beiträge an Pensionskassen	5'665.25		1'000		3'233.35	
3053.00 AG-Beiträge an Unfallversicherungen	106.05		250		87.20	
3054.00 AG-Beiträge an Familienausgleichskasse	627.35		450		494.20	
3055.00 AG-Beiträge an Krankentaggeldversicherungen	84.30		0		49.55	
3099.00 Übriger Personalaufwand	0.00		500		0.00	
3101.00 Betriebs-, Verbrauchsmaterial	2'159.15		1'000		1'170.81	
3110.01 Anschaffung Mobiliar Kindergarten (Schulzimmer)	3'604.70		6'100		4'880.30	
3111.00 Anschaffung Maschinen, Geräte Liegenschaft	216.30		0		545.00	
3111.01 Anschaffung Maschinen, Geräte Kindergarten	71.90		1'000		52.55	
3119.00 Anschaffung übrige Mobilien Liegenschaft	618.00		0		1'800.05	
3120.00 Ver- und Entsorgung	13'283.25		16'500		16'436.85	
3130.00 Dienstleistungen Dritter	0.00		0		400.00	
3134.00 Sachversicherungsprämien	1'585.70		2'200		1'670.40	

Erfolgsrechnung

Einwohnergemeinde Zufikon
Buchungsperiode 2025

Einwohnergemeinde	Rechnung 2025		Budget 2025		Rechnung 2024	
	Aufwand	Ertrag	Aufwand	Ertrag	Aufwand	Ertrag
3144.00	Unterhalt Gebäude und Umgebung	89'031.20	84'000		27'115.06	
3144.01	Unterhalt Gebäude (Sach- beschädigung durch Dritte)	5'697.95	0		0.00	
3151.00	Unterhalt Maschinen, Geräte Liegenschaft	382.55	1'500		164.30	
3159.00	Unterhalt übrige Mobilien Liegenschaft	205.00	5'500		1'347.80	
3300.40	Planmässige Abschreibungen Hochbauten VV	13'152.85	14'039		11'811.00	
3300.60	Planmässige Abschreibungen Mobilien VV	9'156.55	0		0.00	
3612.01	Entschädigung an OBG (Heizanteil)	1'545.30	2'250		0.00	
4260.00	Rückerstattungen Dritter			0.00		3'416.00
218	Tagesbetreuung	373'861.62	249'193.25	383'330	328'380	368'649.25
2180	Tagesbetreuung	373'861.62	249'193.25	383'330	328'380	368'649.25
3010.01	Löhne Reinigung	11'378.90	7'000		10'824.50	
3020.01	Löhne Betreuungsangebot	238'567.65	240'000		229'650.10	
3020.02	Spezialentschädigungen	0.00	1'000		0.00	
3020.03	Löhne Ferienbetreuung	4'372.50	8'000		0.00	
3050.00	AG-Beiträge AHV, IV, EO, ALV, Verwaltungskosten	16'478.05	15'000		15'341.75	
3052.00	AG-Beiträge an Pensionskassen	15'979.90	22'000		17'368.55	
3053.00	AG-Beiträge an Unfallversicherungen	763.65	2'500		394.60	
3054.00	AG-Beiträge an Familienausgleichskasse	3'687.55	3'000		3'439.60	
3055.00	AG-Beiträge an Krankentaggeldversicherungen	1'535.75	0		1'637.85	
3090.00	Aus- und Weiterbildung des Personals	1'625.00	5'000		3'352.00	
3091.00	Personalwerbung	0.00	500		4'199.55	
3099.00	Übriger Personalaufwand	306.90	500		52.30	
3100.00	Büromaterial, Druckerpatronen	645.74	500		638.74	
3101.00	Betriebs-, Verbrauchsmaterial	4'409.47	3'000		2'381.20	

Erfolgsrechnung

Einwohnergemeinde Zufikon
Buchungsperiode 2025

Einwohnergemeinde	Rechnung 2025		Budget 2025		Rechnung 2024	
	Aufwand	Ertrag	Aufwand	Ertrag	Aufwand	Ertrag
3102.00 Drucksachen, Publikationen	0.00		300		77.30	
3105.01 Lebensmittel Mittagstisch	16'895.15		22'000		17'187.75	
3110.00 Anschaffung Büromöbel/-geräte, Möbiliar	535.66		200		1'720.61	
3111.00 Anschaffung Maschinen, Geräte	796.70		1'000		4'744.90	
3112.00 Anschaffung Kleider, Wäsche, Arbeitsmaterial	0.00		200		31.90	
3130.00 Dienstleistungen Dritter	149.70		0		1'984.35	
3130.01 Frankier- und Telefonkosten	73.20		0		0.00	
3130.02 Mitglieder-, Verbandsbeiträge	379.20		500		366.00	
3134.00 Sachversicherungsprämien	37.60		0		37.60	
3144.00 Unterhalt Hochbauten, Gebäude	3'723.20		1'000		2'997.10	
3151.00 Unterhalt Apparate, Maschinen, Geräte, Fahrzeuge, Werkzeuge	3'163.20		2'500		1'635.60	
3161.00 Mieten, Benützungskosten Anlagen, Geräte	43.80		0		0.00	
3170.00 Reisekosten und Spesen	1'173.40		250		1'205.65	
3181.09 Eingang abgeschriebene Forderungen	240.00-		0		0.00	
3300.40 Planmässige Abschreibungen Hochbauten VV	35'379.75		35'380		35'379.75	
3612.01 Verwaltungsentschädigung	12'000.00		12'000		12'000.00	
4260.00 Rückerstattungen Dritter		0.00		0		4'787.00
4260.01 Elternbeiträge Betreuungsangebot		207'434.00		285'000		195'832.40
4260.02 Elternbeiträge Ferienbetreuung		6'380.00		8'000		3'410.00
4511.00 Entnahmen aus Fonds EK		35'379.25		35'380		35'380.00
219 Obligatorische Schule, übriges	758'962.66	960.00	760'924	1'600	670'261.65	3'020.50
2190 Schulleitung und Schulverwaltung	307'411.17		309'450		297'799.40	1'670.50
3010.01 Löhne Sekretariat	110'400.35		98'000		102'770.25	
3020.01 Spezialentschädigung und Kompetenzgeld	5'127.80		4'000		3'895.50	
3050.00 AG-Beiträge AHV, IV, EO, ALV, Verwaltungskosten	7'153.05		6'000		6'659.15	

Erfolgsrechnung

Einwohnergemeinde Zufikon
Buchungsperiode 2025

Einwohnergemeinde	Rechnung 2025		Budget 2025		Rechnung 2024	
	Aufwand	Ertrag	Aufwand	Ertrag	Aufwand	Ertrag
3052.00 AG-Beiträge an Pensionskassen	12'528.00		9'500		10'352.50	
3053.00 AG-Beiträge an Unfallversicherungen	598.45		1'200		185.90	
3054.00 AG-Beiträge an Familienausgleichskasse	1'600.65		1'500		1'490.15	
3055.00 AG-Beiträge an Krankentaggeldversicherungen	842.15		0		784.35	
3090.00 Aus- und Weiterbildung des Personals	0.00		2'000		480.00	
3091.00 Personalwerbung	454.00		0		0.00	
3099.00 Übriger Personalaufwand	7'789.45		6'000		6'105.60	
3100.00 Büromaterial	681.86		2'200		1'895.23	
3102.00 Drucksachen, Publikationen	674.80		300		206.75	
3102.01 Schulnachrichten Zufikon	5'773.32		7'000		5'730.32	
3103.00 Fachliteratur, Zeitschriften	164.00		500		243.20	
3110.00 Anschaffung Büromöbel und -geräte	0.00		1'000		59.90	
3130.00 Dienstleistungen Dritter	4'357.75		12'000		11'020.00	
3130.01 Frankier-, Telefon-/Internetkosten	3'180.80		4'000		3'601.20	
3130.02 Mitglieder-, Verbandsbeiträge	0.00		250		0.00	
3132.01 Honorare Übersetzungen	2'261.60		3'000		2'130.10	
3134.00 Sachversicherungsprämien	1'269.30		1'500		1'269.30	
3137.01 Urheberrechtsgebühren	1'445.40		1'500		1'427.15	
3150.00 Unterhalt Büromöbel und -geräte	295.10		0		455.00	
3161.01 Miete Kopierer Sekretariat	1'862.37		1'900		1'764.19	
3161.02 Miete Kaffeemaschine	2'743.56		2'600		2'743.56	
3170.00 Reisekosten und Spesen	783.45		2'500		3'507.90	
3170.01 Geschenke, Repräsentationsspesen	9'840.06		11'000		9'719.60	
3631.01 Besoldungsanteile an Kanton	125'583.90		130'000		119'302.60	
4260.00 Rückerstattungen Dritter		0.00		0		1'170.50
4270.00 Bussen		0.00		0		500.00

Erfolgsrechnung

Einwohnergemeinde Zufikon
Buchungsperiode 2025

Einwohnergemeinde	Rechnung 2025		Budget 2025		Rechnung 2024	
	Aufwand	Ertrag	Aufwand	Ertrag	Aufwand	Ertrag
2191 Volksschule Sonstiges	123'588.64	960.00	120'500	1'600	105'795.49	1'350.00
3020.01 Weiterbildung im Lehrerteam	93.05		4'000		2'182.80	
3091.00 Personalwerbung	1'158.80		1'000		778.50	
3100.00 Büromaterial	1'746.80		7'000		7'274.06	
3103.00 Fachliteratur, Zeitschriften	1'039.10		4'100		632.85	
3103.01 Lehrerbibliothek	5'525.25		4'000		3'762.85	
3104.02 Unter-, Mittel, und Oberstufensammlungen	2'537.89		3'000		3'792.81	
3105.01 Examenweggen	1'253.50		0		0.00	
3106.00 Medizinisches Material (Sanitätsartikel)	804.25		1'000		580.25	
3134.01 Unfallversicherung Schüler	2'365.05		2'500		2'365.05	
3150.00 Unterhalt Büromöbel und -geräte, Schulmobiliar	0.00		500		0.00	
3161.01 Miete Kopierer	11'153.36		6'000		6'977.32	
3170.01 Schulanlässe	42'585.09		37'000		26'762.30	
3171.01 Skilager (Reise, Unterkunft)	22'434.90		13'000		20'381.20	
3612.01 Entschädigung für Hallenbad Bremgarten	7'846.00		12'400		7'660.00	
3612.03 Entschädigung für freiwilligen Schulsport	1'285.60		2'000		1'125.50	
3632.01 Skilagerbeiträge an andere Gemeinden	2'760.00		4'000		2'520.00	
3920.01 Mietanteil an Bibliothek	19'000.00		19'000		19'000.00	
4632.01 Skilagerbeiträge von anderen Gemeinden		960.00		1'600		1'350.00
2192 Schulinformatik	108'133.33		105'224		56'384.66	
3020.02 Löhne Pädagogischer First Level Support	11'587.45		6'000		5'753.15	
3113.00 Anschaffung Hardware	25'901.86		21'000		2'206.70	
3118.00 Anschaffung Software, Lizenzen	15'233.76		20'000		14'824.26	
3118.01 Anschaffung Lernsoftware	0.00		1'000		0.00	
3153.00 Unterhalt Informatik (Hardware)	4'779.51		5'000		6'259.10	
3158.00 Unterhalt Software	3'695.25		5'000		783.75	

Erfolgsrechnung

Einwohnergemeinde Zufikon
Buchungsperiode 2025

Einwohnergemeinde	Rechnung 2025		Budget 2025		Rechnung 2024	
	Aufwand	Ertrag	Aufwand	Ertrag	Aufwand	Ertrag
3300.60 Planmässige Abschreibungen Mobilien VV	46'935.50		47'224		26'557.70	
2193 Jugend- und Schulsozialarbeit	219'829.52		225'750		210'282.10	
3000.00 Löhne, Sitzungs-/Taggelder Kommissionen	0.00		0		65.00	
3010.01 Löhne Schulsozialarbeit	86'399.95		87'000		79'704.15	
3010.02 Löhne Reinigung	2'297.20		0		0.00	
3050.00 AG-Beiträge AHV, IV, EO, ALV, Verwaltungskosten	5'747.35		5'500		5'217.75	
3052.00 AG-Beiträge an Pensionskassen	8'211.60		8'000		7'575.25	
3053.00 AG-Beiträge an Unfallversicherungen	155.05		850		145.70	
3054.00 AG-Beiträge an Familienausgleichskasse	1'286.00		1'000		1'167.60	
3055.00 AG-Beiträge an Krankentaggeldversicherungen	659.10		1'300		607.95	
3090.00 Aus- und Weiterbildung des Personals	0.00		500		0.00	
3091.00 Personalwerbung	0.00		300		0.00	
3100.00 Büromaterial	0.00		300		17.25	
3102.00 Drucksachen, Publikationen	0.00		300		0.00	
3104.00 Lehrmittel, Unterrichtsmaterial	683.20		1'500		1'175.70	
3118.00 Anschaffung Software, Lizenzen	1'193.42		1'900		1'463.65	
3130.00 Dienstleistungen Dritter	0.00		1'000		0.00	
3130.01 Frankier- und Telefonkosten	620.10		800		810.20	
3130.02 Mitglieder-, Verbandsbeiträge	200.00		300		200.00	
3132.00 Verein für Jugend und Freizeit	112'000.00		115'000		112'000.00	
3170.00 Reisekosten und Spesen	376.55		200		131.90	
22 Sonderschulen	74'394.79	6'555.00	61'600	9'500	88'497.45	7'475.35

Erfolgsrechnung

Einwohnergemeinde Zufikon
Buchungsperiode 2025

Einwohnergemeinde	Rechnung 2025		Budget 2025		Rechnung 2024	
	Aufwand	Ertrag	Aufwand	Ertrag	Aufwand	Ertrag
220 Sonderschulen	74'394.79	6'555.00	61'600	9'500	88'497.45	7'475.35
2200 Sonderschulen	74'394.79	6'555.00	61'600	9'500	88'497.45	7'475.35
3090.01 Aus- und Weiterbildung des Personals Logopädie	320.00		500		0.00	
3100.01 Büromaterial Logopädie	89.40		200		46.80	
3101.01 Betriebs-, Verbrauchsmaterial Logopädie	193.36		200		25.70	
3103.01 Fachliteratur, Zeitschriften	0.00		200		65.00	
3104.01 Lehrmittel, Schulmaterial Logopädie	1'210.03		1'500		828.95	
3130.00 Dienstleistungen Dritter	3'652.00		0		0.00	
3181.00 Tatsächliche Forderungsverluste	1'125.00		0		1'725.00	
3614.01 Schulgelder an Sonderschulen	61'250.00		50'000		73'205.00	
3614.02 Elternbeiträge Sonderschulen	6'555.00		8'500		8'000.00	
3637.00 Beiträge an private Haushalte	0.00		500		4'601.00	
4230.01 Elternbeiträge an Sonderschulen		6'555.00		8'500		7'475.35
4260.00 Rückerstattungen Dritter		0.00		1'000		0.00
23 Berufliche Grundbildung	437'657.50	3'510.50	355'000		394'786.50	2'410.50
230 Berufliche Grundbildung	437'657.50	3'510.50	355'000		394'786.50	2'410.50
2300 Berufliche Grundbildung	437'657.50	3'510.50	355'000		394'786.50	2'410.50
3631.01 Schulgelder an kantonale Schulen	268'157.50		185'000		219'544.50	
3634.01 Schulgelder an Berufsschulen	168'000.00		170'000		175'242.00	
3634.02 Sponsorbeitrag projektbezogen an bbzf, Wohlen	1'500.00		0		0.00	
4260.00 Rückerstattungen Dritter		3'510.50		0		2'410.50

Erfolgsrechnung

Einwohnergemeinde Zufikon
Buchungsperiode 2025

Einwohnergemeinde	Rechnung 2025		Budget 2025		Rechnung 2024	
	Aufwand	Ertrag	Aufwand	Ertrag	Aufwand	Ertrag
3 KULTUR, SPORT UND FREIZEIT	546'232.90	134'367.20	524'269	134'850	399'358.63	51'609.25
31 Kulturerbe	70.00		10'070		70.00	
312 Denkmalpflege und Heimatschutz	70.00		10'070		70.00	
3120 Denkmalpflege und Heimatschutz	70.00		10'070		70.00	
3130.02 Mitglieder-, Verbandsbeiträge	70.00		70		70.00	
3637.01 Beiträge Ortsbildschutz an Private	0.00		10'000		0.00	
32 Kultur, übrige	335'313.35	133'349.70	316'600	134'100	189'467.18	51'589.25
321 Bibliotheken	113'931.13	38'349.70	119'750	38'100	111'709.22	40'589.25
3210 Bibliotheken	113'931.13	38'349.70	119'750	38'100	111'709.22	40'589.25
3000.00 Löhne, Sitzungs-/Taggelder Kommissionen	215.00		200		185.00	
3010.00 Löhne Verwaltungspersonal	67'629.25		65'000		62'291.50	
3050.00 AG-Beiträge AHV, IV, EO, ALV, Verwaltungskosten	4'382.15		3'700		4'036.25	
3052.00 AG-Beiträge an Pensionskassen	7'060.80		6'500		6'739.40	
3053.00 AG-Beiträge an Unfallversicherungen	257.70		650		112.45	
3054.00 AG-Beiträge an Familienausgleichskasse	980.55		850		903.20	
3055.00 AG-Beiträge an Krankentaggeldversicherungen	164.20		0		151.45	
3090.00 Aus- und Weiterbildung des Personals	560.00		1'000		590.00	
3091.00 Personalwerbung	0.00		0		421.60	
3099.00 Übriger Personalaufwand	480.00		500		503.50	
3100.00 Büromaterial	426.90		800		589.64	
3101.00 Betriebs-, Verbrauchsmaterial	603.35		1'000		731.05	

Erfolgsrechnung

Einwohnergemeinde Zufikon
Buchungsperiode 2025

Einwohnergemeinde	Rechnung 2025		Budget 2025		Rechnung 2024	
	Aufwand	Ertrag	Aufwand	Ertrag	Aufwand	Ertrag
3102.00 Drucksachen, Publikationen	0.00		300		300.00	
3103.00 Fachliteratur, Zeitschriften	0.00		150		0.00	
3103.01 Anschaffung von Medien	11'201.50		15'000		13'638.85	
3113.00 Anschaffung Hardware	0.00		500		174.85	
3118.00 Anschaffung Software, Lizenzen	1'440.15		1'400		1'180.00	
3119.00 Anschaffung übrige Mobilien	1'990.45		2'000		1'358.80	
3130.01 Frankier- und Telefonkosten	124.30		200		120.95	
3130.02 Mitglieder-, Verbandsbeiträge	545.00		500		495.00	
3133.00 Informatik Nutzungsaufwand	1'465.85		1'500		1'465.85	
3151.00 Unterhalt Apparate, Maschinen, Geräte, Fahrzeuge, Werkzeuge	25.55		200		53.00	
3153.00 Unterhalt Informatik (Hardware)	0.00		600		0.00	
3158.00 Unterhalt Software	1'270.00		1'500		1'210.00	
3159.00 Unterhalt übrige Mobilien	0.00		200		0.00	
3170.00 Reisekosten und Spesen	43.40		0		0.00	
3170.01 Veranstaltungen, Repräsentationsspesen	1'057.10		3'500		2'446.75	
3199.00 Übriger Betriebsaufwand	7.93		0		10.13	
3920.01 Mietanteil an Verwaltungsgebäude	12'000.00		12'000		12'000.00	
4240.00 Benützungsgebühren		4'249.70		4'000		4'325.00
4260.00 Rückerstattungen Dritter		0.00		0		2'164.25
4631.00 Beiträge vom Kanton		1'600.00		1'600		1'600.00
4632.01 Beiträge von Ortsbürgergemeinde		12'000.00		12'000		12'000.00
4636.01 Beiträge von Kirchgemeinden		1'500.00		1'500		1'500.00
4920.01 Anteil von Schule		19'000.00		19'000		19'000.00
329 Kultur, übriges	221'382.22	95'000.00	196'850	96'000	77'757.96	11'000.00
3290 Kultur, übriges	221'382.22	95'000.00	196'850	96'000	77'757.96	11'000.00
3000.00 Löhne, Sitzungs-/Taggelder Kommissionen	850.00		0		235.00	
3010.01 Löhne Bauamt	25'382.00		6'000		2'182.80	
3050.00 AG-Beiträge AHV, IV, EO, ALV, Verwaltungskosten	1'603.65		400		157.40	

Erfolgsrechnung

Einwohnergemeinde Zufikon
Buchungsperiode 2025

Einwohnergemeinde	Rechnung 2025		Budget 2025		Rechnung 2024	
	Aufwand	Ertrag	Aufwand	Ertrag	Aufwand	Ertrag
3052.00 AG-Beiträge an Pensionskassen	2'732.90		650		273.30	
3053.00 AG-Beiträge an Unfallversicherungen	143.55		150		17.10	
3054.00 AG-Beiträge an Familienausgleichskasse	358.90		100		35.20	
3055.00 AG-Beiträge an Krankentaggeldversicherungen	188.85		0		17.75	
3101.00 Betriebs-, Verbrauchsmaterial	0.00		0		631.25	
3102.00 Drucksachen, Publikationen	0.00		2'500		4'911.85	
3130.00 Dienstleistungen Dritter	600.00		0		0.00	
3130.02 Mitglieder-, Verbandsbeiträge	300.00		300		300.00	
3159.00 Unterhalt übrige mobile Anlagen	3'263.45		0		0.00	
3161.00 Mieten, Benützungskosten Anlagen, Geräte	738.90		250		863.15	
3170.00 Reisekosten und Spesen	696.10		0		0.00	
3170.01 Neujahrsapéro	10'935.17		10'000		11'550.50	
3170.05 Bundesfeier	10'443.25		7'000		13'801.81	
3170.07 Jugend- und Dorffest 2025 Gesamtkredit Fr. 180'000	131'767.55		140'000		10'000.00	
3636.01 Gemeindebeiträge an Vereine	14'183.00		16'000		22'000.00	
3636.02 Ausserordentliche Beiträge (spezielle Anlässe etc)	8'694.95		5'000		2'280.85	
3636.04 Beitrag an Stadtbibliothek Bremgarten	1'500.00		1'500		1'500.00	
3920.01 Anteil für Benützung Zufikerhuus	2'000.00		2'000		2'000.00	
3920.02 Anteil für Benützung Schulanlagen	5'000.00		5'000		5'000.00	
4632.01 Beitrag Ortsbürger an Dorfvereinsbeiträge		0.00		6'000		6'000.00
4632.03 Beitrag von Ortsbürger für Zufikerfest		90'000.00		90'000		0.00
4632.04 Beitrag Ortsbürger an EWG für div. Anlässe		5'000.00		0		5'000.00

Erfolgsrechnung

Einwohnergemeinde Zufikon
Buchungsperiode 2025

Einwohnergemeinde	Rechnung 2025		Budget 2025		Rechnung 2024	
	Aufwand	Ertrag	Aufwand	Ertrag	Aufwand	Ertrag
34 Sport und Freizeit	203'992.40	1'017.50	190'742	750	202'964.30	20.00
341 Sport	111'620.20		113'002		114'616.95	
3410 Sport	111'620.20		113'002		114'616.95	
3010.01 Löhne Bauamt	1'258.85		2'500		475.75	
3050.00 AG-Beiträge AHV, IV, EO, ALV, Verwaltungskosten	79.55		150		34.30	
3052.00 AG-Beiträge an Pensionskassen	135.55		150		59.55	
3053.00 AG-Beiträge an Unfallversicherungen	7.10		50		3.70	
3054.00 AG-Beiträge an Familienausgleichskasse	17.80		50		7.70	
3055.00 AG-Beiträge an Krankentaggeldversicherungen	9.35		0		3.85	
3101.01 Betriebs-, Verbrauchsmaterial Vita-Parcours	499.90		1'000		0.00	
3140.01 Unterhalt Vita-Parcours	5'445.00		5'000		9'865.00	
3300.40 Planmässige Abschreibungen Hochbauten VV	18'102.10		18'102		18'102.10	
3612.01 Entschädigung für Benützung Badeanlage	56'065.00		56'000		56'065.00	
3920.01 Anteil für Benützung Schulanlagen	30'000.00		30'000		30'000.00	
342 Freizeit	92'372.20	1'017.50	77'740	750	88'347.35	20.00
3420 Freizeit	92'372.20	1'017.50	77'740	750	88'347.35	20.00
3010.01 Löhne Bauamt	47'338.75		42'000		44'299.80	
3050.00 AG-Beiträge AHV, IV, EO, ALV, Verwaltungskosten	2'990.90		2'800		3'194.65	
3052.00 AG-Beiträge an Pensionskassen	5'097.00		4'500		5'546.15	
3053.00 AG-Beiträge an Unfallversicherungen	267.75		1'000		346.75	

Erfolgsrechnung

Einwohnergemeinde Zufikon
Buchungsperiode 2025

Einwohnergemeinde	Rechnung 2025		Budget 2025		Rechnung 2024	
	Aufwand	Ertrag	Aufwand	Ertrag	Aufwand	Ertrag
3054.00 AG-Beiträge an Familienausgleichskasse	669.35		600		714.90	
3055.00 AG-Beiträge an Krankentaggeldversicherungen	352.25		0		359.85	
3140.01 Unterhalt Wanderwege, Parkanlagen etc	5'532.55		6'000		8'838.25	
3161.00 Mieten, Benützungskosten Anlagen, Geräte	0.00		800		0.00	
3632.01 Beitrag an Forstwirtschaft für Waldstrassen-Unterhalt	25'483.65		15'000		20'247.00	
3636.00 Beiträge an private Organisat. ohne Erwerbszweck	0.00		40		0.00	
3636.01 Beitrag an Sommerlager	4'640.00		5'000		4'800.00	
4250.00 Verkäufe		60.00		0		20.00
4631.00 Beiträge vom Kanton		957.50		750		0.00
35 Kirchen und religiöse Angelegenheiten	6'857.15		6'857		6'857.15	
350 Kirchen und religiöse Angelegenheiten	6'857.15		6'857		6'857.15	
3500 Kirchen und religiöse Angelegenheiten	6'857.15		6'857		6'857.15	
3660.20 Planmässige Abschreibungen Investitionsbeiträge an Gemein	6'857.15		6'857		6'857.15	
4 GESUNDHEIT	1'463'173.60	3'688.50	1'133'551		1'263'138.27	
41 Spitäler, Kranken- und Pflegeheime	1'048'317.60		690'831		742'080.45	

Erfolgsrechnung

Einwohnergemeinde Zufikon
Buchungsperiode 2025

Einwohnergemeinde	Rechnung 2025		Budget 2025		Rechnung 2024	
	Aufwand	Ertrag	Aufwand	Ertrag	Aufwand	Ertrag
411 Spitäler	20.00		50		20.00	
4110 Spitäler	20.00		50		20.00	
3130.02 Mitglieder-, Verbandsbeiträge	20.00		50		20.00	
412 Kranken-, Alters- und Pflegeheime	1'048'297.60		690'781		742'060.45	
4120 Kranken-, Alters- und Pflegeheime	1'048'297.60		690'781		742'060.45	
3130.02 Mitglieder-, Verbandsbeiträge	150.00		150		130.00	
3611.01 Entschädigung kant. Clearingstelle	10'191.50		10'000		9'232.25	
3631.01 Kantonsbeiträge Pflegefinanzierung	977'791.40		635'000		686'437.40	
3635.00 Beiträge an private Unternehmungen	14'533.40		0		0.00	
3637.00 Beiträge an private Haushalte	0.00		0		629.45	
3660.20 Planmässige Abschreibungen Investitionsbeiträge an Gemein	45'631.30		45'631		45'631.35	
42 Ambulante Krankenpflege	394'236.81	3'688.50	421'000		485'158.97	
421 Ambulante Krankenpflege	394'236.81	3'688.50	421'000		485'158.97	
4210 Ambulante Krankenpflege	394'236.81	3'688.50	421'000		485'158.97	
3614.01 Entschädigung an Mütter- und Väterberatung	24'590.00		25'000		24'715.00	
3636.00 Beiträge an private Organisat. ohne Erwerbszweck	100.00		1'000		0.00	
3636.01 Beitrag an Spitex Mutschellen-Reusstal	322'754.06		360'000		416'788.72	
3636.03 Einsätze Spitex für Kinder-spitex, Onkologiepflege etc.	46'792.75		35'000		43'655.25	
4260.00 Rückerstattungen Dritter		3'688.50		0		0.00

Erfolgsrechnung

Einwohnergemeinde Zufikon
Buchungsperiode 2025

Einwohnergemeinde	Rechnung 2025		Budget 2025		Rechnung 2024	
	Aufwand	Ertrag	Aufwand	Ertrag	Aufwand	Ertrag
43 Gesundheitsprävention	20'619.19		21'720		20'457.65	
432 Krankheitsbekämpfung, übrige			150			
4320 Krankheitsbekämpfung, übrige			150			
3151.00 Unterhalt Apparate, Maschinen, Geräte, Fahrzeuge, Werkzeuge	0.00		100		0.00	
3636.00 Beiträge an private Organisat. ohne Erwerbszweck	0.00		50		0.00	
433 Schulgesundheitsdienst	19'927.54		20'720		19'883.00	
4330 Schulgesundheitsdienst	19'927.54		20'720		19'883.00	
3050.00 AG-Beiträge AHV, IV, EO, ALV, Verwaltungskosten	0.00		120		90.45	
3054.00 AG-Beiträge an Familienausgleichskasse	0.00		50		0.00	
3102.00 Drucksachen, Publikationen	128.25		50		32.75	
3130.03 Lausaktion	0.00		200		0.00	
3136.01 Schularzt	2'084.89		2'100		1'258.20	
3136.02 Schulzahnpflege	17'714.40		18'000		18'299.60	
3170.00 Reisekosten und Spesen	0.00		200		202.00	
434 Lebensmittelkontrolle	691.65		850		574.65	
4340 Lebensmittelkontrolle	691.65		850		574.65	
3612.01 Entschädigung für Pilzkontrolle	691.65		850		574.65	
49 Gesundheitswesen, übriges					15'441.20	

Erfolgsrechnung

Einwohnergemeinde Zufikon
Buchungsperiode 2025

Einwohnergemeinde	Rechnung 2025		Budget 2025		Rechnung 2024	
	Aufwand	Ertrag	Aufwand	Ertrag	Aufwand	Ertrag
490 Gesundheitswesen, übriges					15'441.20	
4900 Gesundheitswesen, übriges					15'441.20	
3116.00 Anschaffung medizinische Geräte	0.00		0		15'441.20	
5 SOZIALE SICHERHEIT	3'431'614.66	809'018.14	3'389'640	914'375	3'001'659.08	638'243.15
52 Invalidität	350.00		570		150.00	
523 Invalidenheime (inkl. Beschäftigung)	250.00		220		150.00	
5230 Invalidenheime (inkl. Beschäftigung)	250.00		220		150.00	
3130.02 Mitglieder-, Verbandsbeiträge	150.00		100		150.00	
3636.00 Beiträge an private Organisat. ohne Erwerbszweck	100.00		120		0.00	
524 Leistungen an Invalide	100.00		350			
5240 Leistungen an Invalide	100.00		350			
3636.00 Beiträge an private Organisat. ohne Erwerbszweck	100.00		350		0.00	
53 Alter + Hinterlassene	87'323.83		87'500		70'666.70	
531 Alters- und Hinterlassenenversicherung AHV	60'317.40		41'250		45'552.35	
5310 Alters- und Hinterlassenenversicherung AHV	60'317.40		41'250		45'552.35	
3010.00 Löhne Verwaltungspersonal	49'973.00		34'550		36'580.50	

Erfolgsrechnung

Einwohnergemeinde Zufikon
Buchungsperiode 2025

Einwohnergemeinde	Rechnung 2025		Budget 2025		Rechnung 2024	
	Aufwand	Ertrag	Aufwand	Ertrag	Aufwand	Ertrag
3050.00 AG-Beiträge AHV, IV, EO, ALV, Verwaltungskosten	3'238.20		2'200		2'694.25	
3052.00 AG-Beiträge an Pensionskassen	5'780.70		3'550		5'282.40	
3053.00 AG-Beiträge an Unfallversicherungen	88.05		400		74.85	
3054.00 AG-Beiträge an Familienausgleichskasse	724.70		500		603.15	
3055.00 AG-Beiträge an Krankentaggeldversicherungen	381.30		0		317.20	
3099.00 Übriger Personalaufwand	131.45		0		0.00	
3132.00 Honorare externe Berater, Gutachter, Fachexperten etc.	0.00		50		0.00	
535 Leistungen an das Alter	27'006.43		46'250		25'114.35	
5350 Leistungen an das Alter	27'006.43		46'250		25'114.35	
3113.01 Anschaffung Hardware (Seniorenrat)	1'796.35		2'900		0.00	
3118.00 Anschaffung Software, Lizenzen (Seniorenrat)	156.45		350		0.00	
3170.05 Geburtstagsgeschenke	1'803.60		2'400		2'141.45	
3171.01 Seniorenanlass	13'099.00		25'000		16'727.65	
3636.00 Beiträge an private Organisat. ohne Erwerbszweck	600.00		600		600.00	
3636.01 Seniorenrat	9'551.03		15'000		5'645.25	
54 Familie und Jugend	508'053.90	75'239.40	405'870	43'200	378'721.00	36'864.25
543 Alimentenbevorschussung und -inkasso	189'356.10	7'568.00	180'870	25'000	182'135.95	9'845.85
5430 Alimentenbevorschussung und -inkasso	189'356.10	7'568.00	180'870	25'000	182'135.95	9'845.85
3010.00 Löhne Verwaltungspersonal	92'807.50		70'300		77'220.00	
3050.00 AG-Beiträge AHV, IV, EO, ALV, Verwaltungskosten	6'013.80		4'450		5'003.15	

Erfolgsrechnung

Einwohnergemeinde Zufikon
Buchungsperiode 2025

Einwohnergemeinde	Rechnung 2025		Budget 2025		Rechnung 2024	
	Aufwand	Ertrag	Aufwand	Ertrag	Aufwand	Ertrag
3052.00 AG-Beiträge an Pensionskassen	10'735.30		7'200		9'810.00	
3053.00 AG-Beiträge an Unfallversicherungen	163.35		750		140.25	
3054.00 AG-Beiträge an Familienausgleichskasse	1'345.70		1'000		1'119.35	
3055.00 AG-Beiträge an Krankentaggeldversicherungen	708.30		0		589.50	
3090.00 Aus- und Weiterbildung des Personals	0.00		50		0.00	
3099.00 Übriger Personalaufwand	244.10		0		0.00	
3130.03 Alimenteninkassostelle	27'716.20		22'000		32'441.70	
3132.00 Honorare externe Berater, Experten	0.00		120		0.00	
3637.01 Alimentenbevorschussung	49'621.85		75'000		55'812.00	
4260.01 Rückerstattungen Alimenten		7'568.00		25'000		9'845.85
544 Jugendschutz	213'605.75	63'238.45	20'000		37'861.85	2'850.00
5440 Jugendschutz	213'605.75	63'238.45	20'000		37'861.85	2'850.00
3181.00 Tatsächliche Forderungsverluste	11'678.00		0		0.00	
3199.00 Übriger Betriebsaufwand	350.00		0		0.00	
3614.00 Entschädigungen an öffentliche Unternehmungen	151'669.05		20'000		35'311.85	
3614.02 Elternbeiträge Kindes-/Jugend- schutz	49'908.70		0		2'550.00	
4260.00 Rückerstattungen Dritter		63'238.45		0		2'850.00
545 Leistungen an Familien	105'092.05	4'432.95	205'000	18'200	158'723.20	24'168.40
5450 Leistungen an Familien	18'949.35	2'473.60	116'950	15'000	69'900.95	20'388.70
3010.01 Lohnkosten Sprachliche Frühförderung	0.00		50'000		0.00	
3102.01 Elternbriefe	590.00		800		620.00	
3130.02 Mitglieder-, Verbandsbeiträge	589.55		600		590.50	
3130.04 Sprachliche Frühförderung	9'220.00		0		0.00	

Erfolgsrechnung

Einwohnergemeinde Zufikon
Buchungsperiode 2025

Einwohnergemeinde	Rechnung 2025		Budget 2025		Rechnung 2024	
	Aufwand	Ertrag	Aufwand	Ertrag	Aufwand	Ertrag
3181.00 Tatsächliche Forderungsverluste	1'616.20		0		450.00	
3614.00 Entschädigungen an öffentliche Unternehmungen	5'700.00		35'000		36'890.00	
3614.02 Elternbeiträge Familienschutz (Familienberatung etc)	1'233.60		15'000		20'534.20	
3636.00 Beiträge an private Organisat. ohne Erwerbszweck	0.00		550		250.00	
3637.01 Elternschaftsbeihilfe	0.00		15'000		10'566.25	
4260.00 Rückerstattungen Dritter		2'473.60		15'000		20'388.70
5452 Leistungen Kinderbetreuungsgesetz	82'202.40	1'959.35	88'050	3'200	88'822.25	3'779.70
3130.00 Dienstleistungen Dritter	1'959.35		2'600		3'779.70	
3635.00 Beiträge an private Unternehmungen	0.00		450		0.00	
3637.00 Beiträge an private Haushalte (KIBEG-Beiträge)	80'243.05		85'000		85'042.55	
4260.00 Rückerstattungen Dritter		1'959.35		3'200		3'779.70
5453 Elternschaftsbeihilfe	3'940.30					
3637.01 Elternschaftsbeihilfe	3'940.30		0		0.00	
57 Sozialhilfe und Asylwesen	2'833'886.93	733'778.74	2'892'700	871'175	2'550'121.38	601'378.90
572 Wirtschaftliche Hilfe	459'972.14	99'937.05	563'450	115'700	555'608.64	116'740.20
5720 Gesetzliche wirtschaftliche Hilfe	459'254.14	98'397.05	562'700	112'700	554'459.62	115'556.25
3090.00 Aus- und Weiterbildung des Personals	0.00		500		0.00	
3103.00 Fachliteratur, Zeitschriften	74.00		100		74.00	
3130.00 Dienstleistungen Dritter	0.00		350		0.00	
3130.02 Mitglieder-, Verbandsbeiträge	660.00		800		760.00	
3170.00 Reisekosten und Spesen	64.00		50		0.00	
3181.01 Abschreibung Sozialhilfe	480.55		900		3'604.25	

Erfolgsrechnung

Einwohnergemeinde Zufikon
Buchungsperiode 2025

Einwohnergemeinde	Rechnung 2025		Budget 2025		Rechnung 2024	
	Aufwand	Ertrag	Aufwand	Ertrag	Aufwand	Ertrag
3631.00 Kostenintensive Einzelfälle in der Sozialhilfe	11'087.00		60'000		11'309.00	
3637.01 Materielle Hilfe Schweizer/Ausländer	361'360.62		200'000		368'875.27	
3637.08 Materielle Hilfe ohne Rückzahlungspflicht	85'527.97		300'000		169'837.10	
4260.01 Rückerstattungen materielle Hilfe		98'397.05		100'000		115'556.25
4611.00 Entschädigungen vom Kanton		0.00		200		0.00
4631.01 Beitragsleistung durch Kanton (Pooling kostenint. Fälle)		0.00		12'500		0.00
5721 Freiwillige wirtschaftliche Hilfe	718.00	1'540.00	750	3'000	1'149.02	1'183.95
3637.01 Beiträge an Private aus Sozialfonds	718.00		750		1'149.02	
4632.01 Beiträge von EWG für Sozialfonds		100.00		3'000		0.00
4634.00 Beiträge von öffentlichen Unternehmungen		0.00		0		1'183.95
4637.00 Beiträge von privaten Haushalten		1'440.00		0		0.00
573 Asylwesen	900'704.79	606'224.19	838'900	735'475	593'262.00	422'383.65
5730 Asylwesen	900'704.79	606'224.19	838'900	735'475	593'262.00	422'383.65
3010.00 Löhne Verwaltungspersonal	4'333.35		0		2'000.00	
3050.00 AG-Beiträge AHV, IV, EO, ALV, Verwaltungskosten	506.40		100		217.95	
3052.00 AG-Beiträge an Pensionskassen	796.35		150		378.40	
3053.00 AG-Beiträge an Unfallversicherungen	27.80		50		23.65	
3054.00 AG-Beiträge an Familienausgleichskasse	113.35		50		48.75	
3055.00 AG-Beiträge an Krankentaggeldversicherungen	59.65		0		24.55	
3099.00 Übriger Personalaufwand	333.70		0		0.00	

Erfolgsrechnung

Einwohnergemeinde Zufikon
Buchungsperiode 2025

Einwohnergemeinde	Rechnung 2025		Budget 2025		Rechnung 2024	
	Aufwand	Ertrag	Aufwand	Ertrag	Aufwand	Ertrag
3130.01 Frankier-, Telefon-/Internetkosten	64.75		0		0.00	
3132.00 Honorare externe Berater (Beitrag an ORS)	159'380.80		116'500		133'398.25	
3132.01 Aufbau Wohncontainer Aettigüpf	0.00		0		357.20	
3170.00 Reisekosten und Spesen	285.60		50		0.00	
3637.01 Materielle Hilfe & Kosten Asylsuchende/Flüchtlinge	734'003.04		712'000		456'813.25	
3637.02 Diverses Asylsuchende	800.00		10'000		0.00	
4260.01 Rückerstattungen Asylsuchende/Flüchtlinge		514'124.19		616'850		357'512.65
4611.01 Entschädigungen vom Kanton		92'100.00		118'625		64'871.00
579 Fürsorge, übriges	1'473'210.00	27'617.50	1'490'350	20'000	1'401'250.74	62'255.05
5790 Fürsorge, übriges	1'473'210.00	27'617.50	1'490'350	20'000	1'401'250.74	62'255.05
3010.00 Löhne Verwaltungspersonal	0.00		2'900		3'000.00	
3050.00 AG-Beiträge AHV, IV, EO, ALV, Verwaltungskosten	0.00		200		0.00	
3053.00 AG-Beiträge an Unfallversicherungen	0.00		50		0.00	
3054.00 AG-Beiträge an Familienausgleichskasse	0.00		50		0.00	
3090.00 Aus- und Weiterbildung des Personals	440.00		250		80.00	
3091.00 Personalwerbung	3'243.00		0		0.00	
3099.00 Übriger Personalaufwand	375.55		350		401.90	
3100.00 Büromaterial	296.65		0		0.00	
3102.00 Drucksachen, Publikationen	74.90		0		141.59	
3103.00 Fachliteratur, Zeitschriften	57.60		100		57.60	
3130.02 Mitglieder-, Verbandsbeiträge	800.00		700		700.00	
3132.00 Honorare externe Berater, Experten	0.00		0		486.45	
3170.00 Reisekosten und Spesen	0.00		250		170.30	
3181.00 Tatsächliche Forderungsverluste	1'658.60		0		0.00	

Erfolgsrechnung

Einwohnergemeinde Zufikon
Buchungsperiode 2025

Einwohnergemeinde	Rechnung 2025		Budget 2025		Rechnung 2024	
	Aufwand	Ertrag	Aufwand	Ertrag	Aufwand	Ertrag
3611.01 Entschädigung an Kanton für Projekt Aussendienst	4'223.00		4'500		4'223.00	
3614.01 Gemeindebeiträge stat. Kinder- und Jugendheimrichtungen	123'460.00		80'000		125'540.00	
3614.02 Elternbeiträge stat. Kinder- und Jugendheimrichtungen	36'170.00		20'000		34'502.70	
3631.01 Restkosten Sonderschulung/Heime/Werkstätten	1'298'098.55		1'278'000		1'230'856.50	
3636.00 Beiträge an private Organisat. ohne Erwerbszweck	1'150.00		3'000		1'100.00	
3637.00 Beiträge an private Haushalte (inkl. KK-Austände Private)	3'162.15		90'000		9.30-	
3637.01 Subsidiäre Kostengutsprachen	0.00		10'000		0.00	
4260.00 Rückerstattungen Dritter		6'200.00		0		0.00
4260.01 Elternbeiträge Heimplatzierung		21'417.50		20'000		22'843.95
4690.01 Auflösung Rückstellungen KK		0.00		0		39'411.10
59 Soziale Wohlfahrt, übriges	2'000.00		3'000		2'000.00	
592 Hilfsaktionen im Inland	2'000.00		2'000		2'000.00	
5920 Hilfsaktionen im Inland	2'000.00		2'000		2'000.00	
3636.00 Beiträge an private Organisat. o. Erwerbszw. (Spenden Inland)	2'000.00		2'000		2'000.00	
593 Hilfsaktionen im Ausland			1'000			
5930 Hilfsaktionen im Ausland			1'000			
3636.00 Beiträge an private Organisat. o. Erwerbszw. (Spenden Ausland)	0.00		1'000		0.00	

Erfolgsrechnung

Einwohnergemeinde Zufikon
Buchungsperiode 2025

Einwohnergemeinde	Rechnung 2025		Budget 2025		Rechnung 2024	
	Aufwand	Ertrag	Aufwand	Ertrag	Aufwand	Ertrag
6 VERKEHR UND NACHRICHTENÜBERMITTLUNG	738'842.08	2'564.85	878'986	1'000	574'623.92	9'265.15
61 Strassenverkehr	713'837.93	2'564.85	855'422	1'000	551'059.77	9'265.15
613 Kantonsstrassen, übrige	12'345.35		20'345		12'345.35	
6130 Kantonsstrassen, übrige	12'345.35		20'345		12'345.35	
3141.00 Entschädigung für entwässerte Strassen/Plätze (ab 2016)	8'000.00		8'000		8'000.00	
3631.00 Beiträge an den Kanton	0.00		8'000		0.00	
3660.10 Planm. Abschreibungen Investitionsbeiträge Kanton	4'345.35		4'345		4'345.35	
615 Gemeindestrassen	701'492.58	2'564.85	835'077	1'000	538'714.42	9'265.15
6150 Gemeindestrassen	701'492.58	2'564.85	835'077	1'000	538'714.42	9'265.15
3000.00 Löhne, Tag- und Sitzungsgelder an Behörden und Kommissionen	520.00		0		0.00	
3010.01 Löhne Bauamt	84'225.80		70'000		60'740.70	
3050.00 AG-Beiträge AHV, IV, EO, ALV, Verwaltungskosten	5'323.45		5'000		4'367.70	
3052.00 AG-Beiträge an Pensionskassen	8'939.45		6'000		7'462.60	
3053.00 AG-Beiträge an Unfallversicherungen	1'116.70		2'000		474.10	
3054.00 AG-Beiträge an Familienausgleichskasse	1'191.35		1'150		977.40	
3055.00 AG-Beiträge an Krankentaggeldversicherungen	626.95		0		492.35	
3064.00 Überbrückungsrenten	0.00		8'000		0.00	
3090.00 Aus- und Weiterbildung des Personals	40.00		1'500		0.00	
3091.00 Personalwerbung	1'708.50		0		1'789.50	
3099.00 Übriger Personalaufwand	1'775.60		1'500		2'035.30	
3100.00 Büromaterial	1'884.40		500		113.23	

Erfolgsrechnung

Einwohnergemeinde Zufikon
Buchungsperiode 2025

Einwohnergemeinde	Rechnung 2025		Budget 2025		Rechnung 2024	
	Aufwand	Ertrag	Aufwand	Ertrag	Aufwand	Ertrag
3101.00 Betriebs-, Verbrauchsmaterial	8'809.90		20'000		8'988.21	
3101.01 Treibstoff	8'413.50		9'000		4'222.70	
3101.02 Betriebs-, Verbrauchsmaterial Robidog	4'941.15		9'000		4'480.20	
3102.00 Drucksachen, Publikationen	721.04		100		340.35	
3111.00 Anschaffung Maschinen, Geräte, Fahrzeuge, Werkzeuge	27'734.45		10'000		6'709.50	
3111.01 Strassensignalisation, Hausnummern	21'519.40		30'000		25'710.75	
3112.00 Anschaffung Schutz-/ Dienstbekleidung	4'164.80		4'000		7'233.11	
3118.01 Erhaltungsmanagement (Software)	2'234.09		2'300		2'268.16	
3120.01 Strom für Strassenbeleuchtung, Telefonkabinen	47'123.00		60'000		54'385.45	
3130.00 Dienstleistungen Dritter	12'127.05		2'000		389.15	
3130.01 Frankier- und Telefonkosten	1'122.00		900		1'030.70	
3134.00 Sachversicherungsprämien	3'474.50		4'500		3'525.55	
3137.00 Steuern und Abgaben	4'142.00		3'200		4'282.00	
3141.00 Unterhalt Strassen/Grünfläche	99'781.05		60'000		29'996.70	
3141.01 Strassenwischen	35'927.35		31'000		29'690.50	
3141.02 Schneeräumung durch Dritte	7'871.70		10'000		9'659.05	
3141.03 Unterhalt Dominiloch	3'154.80		2'000		1'681.25	
3141.04 Unterhalt/Erneuerung Strassen- beleuchtung (div. Massnahmen)	14'754.65		15'000		5'326.00	
3141.08 Entschädigung für entwässerte Strassen/Plätze (ab 2016)	21'600.00		21'600		21'600.00	
3141.09 Planung und Ausführung Tempozone 30	4'607.75		40'000		0.00	
3141.12 Ersatz Strassenbeleuchtung durch intell. LED -Beleuchtung	133.40		0		0.00	
3141.13 Aufwertung Grünflächen im Strassenbereich	540.50		40'000		0.00	
3141.14 Unterhalt Strassen / Unterführung AVA Hammergut	22'000.00		17'500		0.00	
3141.15 Unterhalt/Reparatur Stiefelstrasse	0.00		70'000		0.00	

Erfolgsrechnung

Einwohnergemeinde Zufikon
Buchungsperiode 2025

Einwohnergemeinde	Rechnung 2025		Budget 2025		Rechnung 2024	
	Aufwand	Ertrag	Aufwand	Ertrag	Aufwand	Ertrag
3141.16 Unterhalt Strassen / Randsteinsanierungen	1'084.25		30'000		0.00	
3142.01 Brücke Heinrüti/Unterhalt	0.00		20'000		0.00	
3151.00 Unterhalt Maschinen, Geräte, Fahrzeuge	19'774.20		18'000		22'443.25	
3160.00 Miete, Pacht Liegenschaften	700.00		1'000		2'207.80	
3161.00 Mieten, Benützungskosten Anlagen, Geräte	5'433.70		1'000		3'538.11	
3170.00 Reisekosten und Spesen	1'158.05		1'200		1'887.10	
3190.00 Schadenersatzleistungen	500.00		0		2'629.00	
3300.10 Planmässige Abschreibungen Strassen/Verkehrswege VV	151'078.45		148'613		148'523.40	
3300.20 Planmässige Abschreibungen Wasserbau VV (Dominiloch)	2'384.05		2'384		2'384.00	
3300.30 Planmässige Abschreibungen Tiefbauten VV	2'947.50		2'948		2'947.55	
3300.40 Planmässige Abschreibungen Hochbauten VV	6'980.30		6'980		6'980.25	
3300.60 Planmässige Abschreibungen Mobilien VV	41'661.00		41'661		41'660.95	
3660.10 Planmässige Abschreibungen Investitionsbeiträge an den Ka	3'540.80		3'541		3'540.80	
4260.00 Rückerstattungen Dritter		1'438.45		0		886.10
4260.01 Rückerstattungen Unterhalt Dominiloch		1'126.40		1'000		1'237.25
4290.00 Übrige Entgelte		0.00		0		7'141.80
62 Öffentlicher Verkehr	25'004.15		23'564		23'564.15	
622 Regional- und Agglomerationsverkehr	25'004.15		23'564		23'564.15	
6220 Regional- und Agglomerationsverkehr	25'004.15		23'564		23'564.15	
3160.00 Miete, Pacht Liegenschaften	1'440.00		0		0.00	

Erfolgsrechnung

Einwohnergemeinde Zufikon
Buchungsperiode 2025

Einwohnergemeinde	Rechnung 2025		Budget 2025		Rechnung 2024	
	Aufwand	Ertrag	Aufwand	Ertrag	Aufwand	Ertrag
3660.10 Planmässige Abschreibungen Investitionsbeiträge an den Ka	8'239.40		8'239		8'239.40	
3660.40 Planmässige Abschreibungen Investitionsbeiträge an öff. U	15'324.75		15'325		15'324.75	
7 UMWELTSCHUTZ UND RAUMORDNUNG	2'455'595.94	2'079'175.98	2'672'137	2'277'556	2'300'216.04	1'957'961.25
71 Wasserversorgung	932'716.52	924'816.32	1'056'220	1'046'720	855'710.66	847'810.46
710 Wasserversorgung	932'716.52	924'816.32	1'056'220	1'046'720	855'710.66	847'810.46
7100 Wasserversorgung	7'900.20		9'500		7'900.20	
3101.00 Betriebs-, Verbrauchsmaterial	0.00		1'500		0.00	
3612.01 Entschädigung Wasser für öffentliche Brunnen	7'900.20		8'000		7'900.20	
7101 Wasserwerk [Gemeindebetrieb]	924'816.32	924'816.32	1'046'720	1'046'720	847'810.46	847'810.46
3000.00 Löhne, Sitzungs-/Taggelder Kommissionen	850.00		1'500		750.00	
3010.00 Löhne Verwaltungs- und Betriebspersonal	28'700.00		28'000		26'040.00	
3010.01 Löhne Bauamt	91'954.55		57'000		65'778.00	
3050.00 AG-Beiträge AHV, IV, EO, ALV, Verwaltungskosten	7'671.55		6'000		6'440.70	
3052.00 AG-Beiträge an Pensionskassen	13'046.15		9'300		11'227.00	
3053.00 AG-Beiträge an Unfallversicherungen	563.15		1'500		555.80	
3054.00 AG-Beiträge an Familienausgleichskasse	1'716.85		500		1'441.25	
3055.00 AG-Beiträge an Krankentaggeldversicherungen	903.55		0		734.60	
3090.00 Aus- und Weiterbildung des Personals	2'600.25		800		823.25	
3099.00 Übriger Personalaufwand	446.75		600		66.50	
3100.00 Büromaterial	0.00		200		0.00	
3101.00 Betriebs-, Verbrauchsmaterial	13'805.12		8'000		2'988.75	

Erfolgsrechnung

Einwohnergemeinde Zufikon
Buchungsperiode 2025

Einwohnergemeinde	Rechnung 2025		Budget 2025		Rechnung 2024	
	Aufwand	Ertrag	Aufwand	Ertrag	Aufwand	Ertrag
3102.00 Drucksachen, Publikationen	0.00		500		0.00	
3111.00 Anschaffung Maschinen, Geräte	6'410.00		40'000		26'060.30	
3111.01 Netzüberwachung	1'769.00		4'000		1'400.00	
3111.04 Anschaffung Bauwasser- anschlusseinrichtungen	362.40		2'000		183.45	
3113.00 Anschaffung Hardware	0.00		3'000		0.00	
3118.00 Anschaffung Software, Lizenzen	4'133.25		4'000		4'133.25	
3118.01 Hausanschlusskontrollsoftware	0.00		0		63.00	
3120.01 Wasserankauf	392'520.95		493'500		428'177.25	
3120.02 Pumpkosten	12'430.20		5'000		6'116.55	
3130.00 Dienstleistungen Dritter	49'911.75		30'000		14'196.95	
3130.01 Frankier- und Telefonkosten	385.15		300		343.05	
3130.02 Mitglieder-, Verbandsbeiträge	1'980.90		1'800		1'980.90	
3130.03 Nitratkommission	0.00		10'000		0.00	
3130.04 Abrechnungsdienstleistungen Dritte	14'997.50		20'000		14'693.20	
3132.01 Wasseruntersuchungen	10'424.30		8'000		10'678.20	
3132.03 Geometer, Migration Wasserkataster	0.00		5'000		1'362.70	
3143.00 Unterhalt übrige Tiefbauten	108'577.20		140'000		84'241.21	
3143.01 Unterhalt Hydranten	29'849.65		30'000		22'546.30	
3143.02 Projektierung Trinkwassernutzung Hirzenwald	9'227.50		0		12'687.65	
3143.06 Sanierungen, Netzverbesserungen	146.80		30'000		0.00	
3151.00 Unterhalt Apparate, Maschinen, Geräte	4'113.75		2'500		2'652.55	
3170.00 Reisekosten und Spesen	0.00		700		322.25	
3181.00 Tatsächliche Forderungsverluste	674.80		1'000		171.30	
3199.01 Vorsteuerkürzungen (MWST)	16'978.10		3'000		1'270.35	
3300.31 Planmässige Abschreibungen übrige Tiefbauten VV	73'669.75		73'670		73'669.70	
3400.00 Verzinsung laufende Verbindlichkeiten	0.00		50		0.00	
3420.00 Kapitalbeschaffung und -verwaltung	495.45		0		514.50	

Erfolgsrechnung

Einwohnergemeinde Zufikon
Buchungsperiode 2025

Einwohnergemeinde	Rechnung 2025		Budget 2025		Rechnung 2024		
	Aufwand	Ertrag	Aufwand	Ertrag	Aufwand	Ertrag	
3612.01 Verwaltungsentschädigung an Einwohnergemeinde	15'000.00		15'000		15'000.00		
3612.03 Stadt Bremgarten, Regelung Pikettdienst Wasserversorgung	4'500.00		6'300		4'500.00		
3637.01 Beiträge an Private für Quellschutzzonen Zufikon	4'000.00		4'000		4'000.00		
4240.00 allg. Benützungsgel- gebühren/Dienstleistungen		0.00		500		0.00	
4240.01 Wasserverkauf		588'035.95		622'250		575'029.55	
4240.02 Grundgebühren		71'173.20		72'000		70'416.00	
4250.00 Verkäufe		3'056.30		0		370.00	
4260.00 Rückerstattungen Dritter		6'219.55		5'000		156.70	
4409.01 Verpflichtungsverzinsung		424.20		0		2'983.95	
4612.01 Entschädigung EWG für öffentliche Brunnen		7'700.00		7'700		7'700.00	
4612.02 Hydrantenentschädigungen		17'400.00		17'600		17'200.00	
4631.01 Kantonsbeitrag Lösch- wasser (Hydranten-Pauschale)		23'600.00		20'000		24'300.00	
4632.01 Beiträge von Gemeinden für Nitratkommission		0.00		1'000		0.00	
4660.71 Planm. Auflösung passiv. Inv.beiträge (Anschlussgeb.)		108'439.15		108'956		99'153.10	
9011.00 Aufwandüberschuss Erfolgsrechnung		98'767.97		191'714		50'501.16	
72	Abwasserbeseitigung	642'325.23	628'676.68	748'484	734'836	614'162.80	600'514.35
720	Abwasserbeseitigung	642'325.23	628'676.68	748'484	734'836	614'162.80	600'514.35
7200	Abwasserbeseitigung	13'648.55		13'648		13'648.45	
3300.30 Planmässige Abschreibungen Tiefbauten VV		1'277.05		1'277		1'277.05	
3660.20 Planmässige Abschreibungen Investitionsbeiträge an Gemein		12'371.50		12'371		12'371.40	

Erfolgsrechnung

Einwohnergemeinde Zufikon
Buchungsperiode 2025

Einwohnergemeinde	Rechnung 2025		Budget 2025		Rechnung 2024	
	Aufwand	Ertrag	Aufwand	Ertrag	Aufwand	Ertrag
7201 Abwasserbeseitigung [Gemeindebetrieb]	628'676.68	628'676.68	734'836	734'836	600'514.35	600'514.35
3010.01 Löhne Bauamt	6'967.30		20'000		10'340.30	
3050.00 AG-Beiträge AHV, IV, EO, ALV, Verwaltungskosten	442.15		2'000		733.05	
3052.00 AG-Beiträge an Pensionskassen	620.95		2'000		1'152.65	
3053.00 AG-Beiträge an Unfallversicherungen	39.50		500		79.60	
3054.00 AG-Beiträge an Familienausgleichskasse	98.95		400		164.05	
3055.00 AG-Beiträge an Krankentaggeldversicherungen	52.10		0		82.95	
3101.00 Betriebs-, Verbrauchsmaterial	110.80		200		0.00	
3111.00 Anschaffung Apparate, Geräte, Maschinen, Fahrzeuge etc.	0.00		500		0.00	
3120.00 Ver- und Entsorgung	9'954.45		3'000		3'831.15	
3130.00 Dienstleistungen Dritter	7'182.90		10'000		32'278.50	
3130.01 Frankier- und Telefonkosten	684.60		700		684.55	
3130.02 Abrechnungsdienstleistungen Dritter	14'997.50		17'000		14'693.20	
3130.03 Kanalfernsehaufnahmen	557.70		0		0.00	
3132.00 Honorare externe Berater, Experten	0.00		24'000		11'583.15	
3132.03 Honorare externe Berater, GEP 2	17'835.75		60'000		872.15	
3134.00 Sachversicherungsprämien	307.15		400		317.05	
3143.00 Unterhalt übrige Tiefbauten	69'796.35		95'000		29'887.65	
3151.00 Unterhalt Maschinen, Geräte, Apparate	308.98		1'000		3'752.45	
3170.00 Reisekosten und Spesen	56.50		0		0.00	
3181.00 Tatsächliche Forderungsverluste	228.10		100		16.90	
3300.31 Planmässige Abschreibungen übrige Tiefbauten VV	115'103.10		115'103		115'103.05	
3320.91 Planmässige Abschreibungen übrige immaterielle Anlagen	12'041.15		12'041		12'041.15	

Erfolgsrechnung

Einwohnergemeinde Zufikon
Buchungsperiode 2025

Einwohnergemeinde	Rechnung 2025		Budget 2025		Rechnung 2024	
	Aufwand	Ertrag	Aufwand	Ertrag	Aufwand	Ertrag
3420.00 Kapitalbeschaffung und -verwaltung	548.55		0		608.70	
3612.01 Verwaltungsentschädigung an Einwohnergemeinde	15'000.00		15'000		15'000.00	
3632.01 Betriebsbeitrag an Abwasserverband	334'850.00		335'000		326'400.00	
3660.21 Planm. Abschreibungen Invest. an Gemeinden/Gemeindeverbände	20'892.15		20'892		20'892.10	
4210.00 Gebühren für Amtshandlungen		370.00		200		259.20
4240.00 Benützungsgebühren		119'621.95		115'000		115'064.90
4240.01 Entschädigung EWG für entwässerte Strassen/Plätze		29'232.20		29'340		29'324.70
4409.01 Verpflichtungsverzinsung		1'721.80		0		10'877.05
4660.71 Planm. Auflösung passiv. Inv.beiträge (Anschlussgeb.)		185'095.00		185'561		171'173.70
9011.00 Aufwandüberschuss Erfolgsrechnung		292'635.73		404'735		273'814.80
73 Abfallwirtschaft	700'976.19	492'532.13	667'450	476'500	659'313.18	478'088.49
730 Abfallwirtschaft	700'976.19	492'532.13	667'450	476'500	659'313.18	478'088.49
7300 Abfallwirtschaft	208'444.06		190'950		181'224.69	
3010.01 Löhne Bauamt	263.50		500		55.95	
3050.00 AG-Beiträge AHV, IV, EO, ALV, Verwaltungskosten	16.65		50		4.05	
3052.00 AG-Beiträge an Pensionskassen	28.35		50		7.00	
3053.00 AG-Beiträge an Unfallversicherungen	1.50		50		0.45	
3054.00 AG-Beiträge an Familienausgleichskasse	3.75		50		0.90	
3055.00 AG-Beiträge an Krankentaggeldversicherungen	1.95		0		0.45	
3631.01 Kantonsbeiträge für Tierkörperentsorgung	1'384.80		1'600		1'382.25	
3632.01 Zuschuss an Abfallbeseitigung	202'083.34		184'650		177'264.04	

Erfolgsrechnung

Einwohnergemeinde Zufikon
Buchungsperiode 2025

Einwohnergemeinde	Rechnung 2025		Budget 2025		Rechnung 2024	
	Aufwand	Ertrag	Aufwand	Ertrag	Aufwand	Ertrag
3632.02 Entschädigung an Kadaver- sammelstelle Unterlunkhofen	4'660.22		4'000		2'509.60	
7301 Abfallwirtschaft [Gemeindebetrieb]	492'532.13	492'532.13	476'500	476'500	478'088.49	478'088.49
3010.01 Löhne Bauamt (Kehrrichtentsorgung)	11'476.05		12'000		5'960.75	
3010.02 Löhne Bauamt (Grüngutentsorgung)	2'693.35		2'000		1'343.25	
3010.03 Löhne Bauamt (Papiersammlung)/ab 01.01.2021	1'112.50		3'000		1'063.40	
3010.09 Erstattung von Lohn Betriebspersonals	2'204.60-		0		0.00	
3030.01 Löhne Kehrrichtentsorgung (nebenamtliches Personal)	11'392.00		9'000		9'659.15	
3030.02 Löhne Grüngutentsorgung (nebenamtliches Personal)	9'315.70		10'000		12'216.75	
3050.00 AG-Beiträge AHV, IV, EO, ALV, Verwaltungskosten	2'307.20		2'300		2'020.85	
3052.00 AG-Beiträge an Pensionskassen	4'186.45		4'000		3'397.75	
3053.00 AG-Beiträge an Unfallversicherungen	208.85		700		220.35	
3054.00 AG-Beiträge an Familienausgleichskasse	516.30		500		452.25	
3055.00 AG-Beiträge an Krankentaggeldversicherungen	113.75		0		67.95	
3100.00 Büromaterial	0.00		0		65.25	
3101.00 Betriebs-, Verbrauchsmaterial	2'847.85		500		1'863.50	
3101.01 Ankauf von Kehrichtsäcken	5'460.48		6'000		5'630.34	
3101.02 Ankauf von Gebührenmarken	730.00		850		715.00	
3101.03 Ankauf von Containerplomben	1'128.40		1'000		915.05	
3101.04 Ankauf von Kunststoff-Kehrichtsäcken	2'613.65		3'750		3'433.35	
3111.00 Anschaffung Maschinen, Gerätschaften, Apparate	7'688.40		25'000		22'252.00	
3130.00 Dienstleistungen Dritter	0.00		0		451.05	
3130.10 Kehricht/Sperrgut, Transport	109'456.60		80'000		84'990.30	

Erfolgsrechnung

Einwohnergemeinde Zufikon
Buchungsperiode 2025

Einwohnergemeinde	Rechnung 2025		Budget 2025		Rechnung 2024	
	Aufwand	Ertrag	Aufwand	Ertrag	Aufwand	Ertrag
3130.11 Kehricht/Sperrgut, Verwertung	53'579.00		65'000		53'107.30	
3130.12 Grüngut, Transport	88'037.95		65'000		70'624.10	
3130.13 Grüngut, Verwertung	64'963.65		70'000		73'801.35	
3130.14 Glas Recycling	16'045.90		15'000		15'988.00	
3130.15 Metalle	5'416.30		6'000		5'774.80	
3130.16 Kunststoff Recycling	2'358.00		0		2'283.20	
3130.17 Entsorgung Papier-/Karton	16'531.55		18'000		16'293.40	
3130.18 Jahresgebühr betreute Entsorgungsstelle H. Keller AG	23'220.00		24'000		23'260.00	
3130.20 Übrige Abfallarten	4'753.80		5'000		3'333.15	
3130.21 Öki-Mobil	9'404.95		10'000		9'220.50	
3137.01 EAN-Abgabe	300.70		250		180.40	
3151.00 Unterhalt Maschinen, Gerätschaften, Apparate	8'228.50		650		5'963.00	
3170.01 Clean Up Day	741.50		1'000		1'011.35	
3181.09 Eingang abgeschriebene Forderungen	92.60-		0		92.60-	
3199.01 Vorsteuerminderungen (MWST)	0.00		8'000		12'622.25	
3612.01 Verwaltungsentschädigung an Einwohnergemeinde	28'000.00		28'000		28'000.00	
4240.01 Verkauf von Kehrichtsäcken		225'623.49		220'000		239'962.20
4240.02 Verkauf von Gebührenmarken (Sperrgut)		7'947.95		9'000		7'178.30
4240.03 Verkauf von Containerplomben		28'073.75		30'000		24'077.50
4240.04 Gebühreneinnahmen Sondermüll		0.00		100		18.50
4240.05 Verkauf von Kunststoff-Recycling-Säcke		3'717.05		4'000		3'326.05
4260.00 Rückerstattungen Allgemein		11'328.75		12'000		11'182.80
4260.01 Rückerstattungen Papier		4'430.85		4'000		5'043.55
4260.02 Rückerstattungen Glas		9'326.95		12'000		10'035.55
4260.03 Rückerstattungen Metall		0.00		750		0.00
4632.01 Zuschuss der Gemeinde		202'083.34		184'650		177'264.04
74 Verbauungen	56'274.70	11'305.00	76'600	10'000	49'991.35	12'849.00

Erfolgsrechnung

Einwohnergemeinde Zufikon
Buchungsperiode 2025

Einwohnergemeinde	Rechnung 2025		Budget 2025		Rechnung 2024	
	Aufwand	Ertrag	Aufwand	Ertrag	Aufwand	Ertrag
741 Gewässerverbauungen	56'274.70	11'305.00	76'600	10'000	49'991.35	12'849.00
7410 Gewässerverbauungen	56'274.70	11'305.00	76'600	10'000	49'991.35	12'849.00
3010.01 Löhne Bauamt	16'833.50		21'500		18'385.95	
3050.00 AG-Beiträge AHV, IV, EO, ALV, Verwaltungskosten	1'063.55		1'300		1'325.90	
3052.00 AG-Beiträge an Pensionskassen	1'812.45		2'500		2'301.85	
3053.00 AG-Beiträge an Unfallversicherungen	95.20		500		143.90	
3054.00 AG-Beiträge an Familienausgleichskasse	238.00		300		296.70	
3055.00 AG-Beiträge an Krankentaggeldversicherungen	125.25		0		149.35	
3101.00 Betriebs-, Verbrauchsmaterial	102.65		500		0.00	
3142.00 Unterhalt Wasserbau (inkl. Bäche)	2'272.60		30'000		9'793.65	
3142.03 Hochwasserschutz (Externe Prüfung von Varianten)	108.10		0		0.00	
3161.00 Mieten, Benützungskosten Anlagen, Geräte	248.65		0		0.00	
3631.00 Beiträge an den Kanton	33'374.75		20'000		17'594.05	
4260.00 Rückerstattungen Dritter		11'305.00		10'000		12'849.00
75 Arten- und Landschaftsschutz	7'055.90		17'950		8'948.35	
750 Arten- und Landschaftsschutz	7'055.90		17'950		8'948.35	
7500 Arten- und Landschaftsschutz	7'055.90		17'950		8'948.35	
3010.01 Löhne Bauamt + Neophytenbekämpfung	5'741.45		15'500		7'382.00	
3050.00 AG-Beiträge AHV, IV, EO, ALV, Verwaltungskosten	299.65		800		492.40	
3052.00 AG-Beiträge an Pensionskassen	510.65		1'250		854.85	
3053.00 AG-Beiträge an Unfallversicherungen	26.80		250		53.45	

Erfolgsrechnung

Einwohnergemeinde Zufikon
Buchungsperiode 2025

Einwohnergemeinde	Rechnung 2025		Budget 2025		Rechnung 2024	
	Aufwand	Ertrag	Aufwand	Ertrag	Aufwand	Ertrag
3054.00 AG-Beiträge an Familienausgleichskasse	67.05		150		110.20	
3055.00 AG-Beiträge an Krankentaggeldversicherungen	35.30		0		55.45	
3170.00 Reisekosten und Spesen	375.00		0		0.00	
77 Übriger Umweltschutz	108'877.90	21'845.85	95'933	9'500	103'203.50	16'756.95
771 Friedhof und Bestattung	108'877.90	21'845.85	95'933	9'500	103'203.50	16'756.95
7710 Friedhof und Bestattung	108'877.90	21'845.85	95'933	9'500	103'203.50	16'756.95
3010.01 Löhne Bauamt	27'372.75		25'000		17'714.30	
3050.00 AG-Beiträge AHV, IV, EO, ALV, Verwaltungskosten	1'729.45		1'700		1'277.45	
3052.00 AG-Beiträge an Pensionskassen	2'947.25		2'400		2'217.75	
3053.00 AG-Beiträge an Unfallversicherungen	154.80		600		138.65	
3054.00 AG-Beiträge an Familienausgleichskasse	387.05		300		285.85	
3055.00 AG-Beiträge an Krankentaggeldversicherungen	203.70		0		143.90	
3101.00 Betriebs-, Verbrauchsmaterial	602.95		4'000		342.70	
3102.00 Drucksachen, Publikationen	241.85		500		203.90	
3111.00 Anschaffung Apparate, Maschinen, Geräte, Fahrzeuge,	0.00		3'000		2'626.25	
3120.00 Ver- und Entsorgung	454.80		1'000		520.05	
3130.03 Kremationen, Überführungen, Inschriften etc	42'605.45		30'000		37'937.45	
3134.00 Sachversicherungsprämien	64.20		100		70.05	
3140.00 Unterhalt Friedhof	29'455.45		25'000		35'025.10	
3140.05 Unterhalt Friedhof (ohne Kostenbeteiligung Kirche)	0.00		0		1'783.65	
3158.00 Unterhalt Software	1'275.60		950		1'037.75	
3181.00 Tatsächliche Forderungsverluste	0.00		0		2'048.90	

Erfolgsrechnung

Einwohnergemeinde Zufikon
Buchungsperiode 2025

Einwohnergemeinde	Rechnung 2025		Budget 2025		Rechnung 2024	
	Aufwand	Ertrag	Aufwand	Ertrag	Aufwand	Ertrag
3181.09 Eingang abgeschriebene Forderungsverluste	0.00		0		1'552.80-	
3300.30 Planmässige Abschreibungen Tiefbauten VV	1'382.60		1'383		1'382.60	
4240.01 Grabplatzgebühren		8'200.00		1'500		2'200.00
4260.00 Rückerstattungen Dritter		1'750.60		0		7'255.80
4260.01 Rückerstattungen Grabkosten		11'895.25		8'000		7'301.15
79 Raumordnung	7'369.50		9'500		8'886.20	1'942.00
790 Raumordnung	7'369.50		9'500		8'886.20	1'942.00
7900 Raumordnung	7'369.50		9'500		8'886.20	1'942.00
3102.00 Drucksachen, Publikationen	0.00		500		0.00	
3132.00 Honorare externe Berater, Experten	0.00		2'000		0.00	
3170.00 Reisekosten und Spesen	0.00		0		1'504.70	
3632.01 Beiträge an Regionalplanung	7'369.50		7'000		7'381.50	
4260.00 Rückerstattungen Dritter		0.00		0		1'942.00
8 VOLKSWIRTSCHAFT	5'869'905.12	5'759'572.02	5'774'467	5'787'527	6'681'104.41	6'583'267.16
81 Landwirtschaft	26'770.95	468.60	16'590	500	34'522.45	430.60
812 Strukturverbesserungen	23'904.80		12'350		32'246.10	
8120 Strukturverbesserungen	23'904.80		12'350		32'246.10	
3000.00 Löhne, Sitzungs-/Taggelder Kommissionen	120.00		1'000		325.00	
3010.01 Löhne Bauamt	12'237.25		2'500		13'544.60	
3050.00 AG-Beiträge AHV, IV, EO, ALV, Verwaltungskosten	773.15		200		976.75	
3052.00 AG-Beiträge an Pensionskassen	1'317.60		300		1'695.75	
3053.00 AG-Beiträge an Unfallversicherungen	69.20		100		106.00	

Erfolgsrechnung

Einwohnergemeinde Zufikon
Buchungsperiode 2025

Einwohnergemeinde	Rechnung 2025		Budget 2025		Rechnung 2024	
	Aufwand	Ertrag	Aufwand	Ertrag	Aufwand	Ertrag
3054.00 AG-Beiträge an Familienausgleichskasse	173.05		100		218.55	
3055.00 AG-Beiträge an Krankentaggeldversicherungen	91.05		0		110.05	
3101.01 Betriebs-, Verbrauchsmaterial Flurstrassen	5'823.95		2'000		7'266.90	
3140.01 Flurwegunterhalt	2'782.65		5'000		7'722.50	
3161.00 Mieten, Benützungskosten Anlagen, Geräte	316.90		650		0.00	
3170.00 Reisekosten und Spesen	200.00		500		280.00	
814 Produktionsverbesserungen Pflanzen	2'866.15	468.60	4'240	500	2'276.35	430.60
8140 Produktionsverbesserungen Pflanzen	2'866.15	468.60	4'240	500	2'276.35	430.60
3010.01 Löhne Bauamt	439.15		2'000		167.90	
3050.00 AG-Beiträge AHV, IV, EO, ALV, Verwaltungskosten	27.75		50		12.10	
3052.00 AG-Beiträge an Pensionskassen	47.30		20		21.00	
3053.00 AG-Beiträge an Unfallversicherungen	2.50		50		1.30	
3054.00 AG-Beiträge an Familienausgleichskasse	6.20		50		2.70	
3055.00 AG-Beiträge an Krankentaggeldversicherungen	3.25		0		1.35	
3130.00 Dienstleistungen Dritter	0.00		70		0.00	
3637.01 Beiträge an Bienenzüchter	2'340.00		2'000		2'070.00	
4260.00 Rückerstattungen Dritter		468.60		500		430.60
84 Tourismus	1'430.25		1'400		1'380.25	
840 Tourismus	1'430.25		1'400		1'380.25	

Erfolgsrechnung

Einwohnergemeinde Zufikon
Buchungsperiode 2025

Einwohnergemeinde	Rechnung 2025		Budget 2025		Rechnung 2024	
	Aufwand	Ertrag	Aufwand	Ertrag	Aufwand	Ertrag
8400 Tourismus	1'430.25		1'400		1'380.25	
3130.02 Mitglieder-, Verbandsbeiträge	1'430.25		1'400		1'380.25	
85 Industrie, Gewerbe, Handel	14'901.90		15'000			
850 Industrie, Gewerbe, Handel	14'901.90		15'000			
8500 Industrie, Gewerbe, Handel	14'901.90		15'000			
3170.00 Reisekosten und Spesen	14'901.90		15'000		0.00	
87 Brennstoffe und Energie	5'826'802.02	5'759'103.42	5'741'477	5'787'027	6'645'201.71	6'582'836.56
871 Elektrizität	5'544'459.17	5'476'760.57	5'460'644	5'506'194	6'418'957.05	6'356'591.90
8710 Elektrizität	153'196.80	85'498.20	35'000	80'550	149'865.15	87'500.00
3637.01 Solarförderbeiträge an Private /GV 16.11.2023/Fr. 300'000	153'196.80		35'000		149'865.15	
4120.01 Konzessionsgebühren Elektrizitätsversorgung		85'498.20		80'550		87'500.00
8711 Elektrizitätswerk-Elektrizitätsnetz [Gemeindebetrieb]	2'080'059.02	2'080'059.02	2'052'553	2'052'553	2'270'110.70	2'270'110.70
3000.00 Löhne, Sitzungs-/Taggelder Kommissionen	1'288.00		2'000		1'379.00	
3010.00 Löhne Verwaltungs- und Betriebspersonal	33'490.00		39'000		31'110.00	
3010.02 Löhne Bauamt	9'602.40		5'000		4'505.55	
3050.00 AG-Beiträge AHV, IV, EO, ALV, Verwaltungskosten	2'776.45		3'000		2'319.70	
3052.00 AG-Beiträge an Pensionskassen	4'854.20		3'500		4'220.05	
3053.00 AG-Beiträge an Unfallversicherungen	104.40		500		84.95	
3054.00 AG-Beiträge an Familienausgleichskasse	621.35		600		519.10	

Erfolgsrechnung

Einwohnergemeinde Zufikon
Buchungsperiode 2025

Einwohnergemeinde	Rechnung 2025		Budget 2025		Rechnung 2024	
	Aufwand	Ertrag	Aufwand	Ertrag	Aufwand	Ertrag
3055.00 AG-Beiträge an Krankentaggeldversicherungen	326.95		0		271.45	
3090.00 Aus- und Weiterbildung des Personals	0.00		1'500		1'856.15	
3099.00 Übriger Personalaufwand	456.80		3'000		77.60	
3101.00 Betriebs-, Verbrauchsmaterial	0.00		100		0.00	
3102.00 Drucksachen, Publikationen	0.00		1'500		600.00	
3103.00 Fachliteratur, Zeitschriften	0.00		750		147.60	
3111.00 Anschaffung Maschinen, Geräte (inkl. Messapparate)/konvent.	1'001.95		40'000		10'387.10	
3111.02 Anschaffung Maschinen, Geräte (inkl. Messapparate)/NG	3'066.65		5'000		27'235.10	
3111.03 E-Mobilität	13'777.27		12'850		6'309.16	
3113.00 Anschaffung Hardware	0.00		500		0.00	
3118.00 Anschaffung Software, Lizenzen	4'133.25		0		4'133.25	
3118.01 Hausanschlusskontrollsoftware	0.00		3'500		47.70	
3120.01 Netznutzungsentgeld Vorlieferanten	307'036.45		280'550		267'257.00	
3120.02 Netznutzungsentgeld Leistung Vorlieferant	374'835.10		295'700		324'305.85	
3120.10 Swissgrid Systemleistung (SDL)	110'683.12		98'450		359'234.32	
3120.11 Swissgrid Kostendeckende Einspeisevergütung (KEV)	459'697.15		411'700		436'630.54	
3120.12 Netzverluste	129'778.00		133'000		0.00	
3120.13 Swissgrid Systemleistung Stromreserve	50'741.06		41'167		0.00	
3130.00 Dienstleistungen Dritter	43'759.28		35'000		27'629.78	
3130.01 Frankier- und Telefonkosten	1'053.50		1'000		984.80	
3130.02 Mitglieder-, Verbandsbeiträge	11'963.45		12'000		11'860.20	
3130.03 Abrechnungsdienstleistungen Dritte (konventionell)	49'181.55		30'000		31'223.10	
3130.04 Abrechnungsdienstleistungen Dritte (neu Aufteilung)	17'262.65		10'000		0.00	
3132.01 Sicherheitskontrollen	46'402.70		56'000		26'585.00	
3132.02 Ext. Abklärungen mit Analyse bet. Organisation, Struktur etc	0.00		30'000		0.00	
3132.03 Netzschemapläne (Geometer)	1'336.50		20'000		21'092.25	

Erfolgsrechnung

Einwohnergemeinde Zufikon
Buchungsperiode 2025

Einwohnergemeinde	Rechnung 2025		Budget 2025		Rechnung 2024	
	Aufwand	Ertrag	Aufwand	Ertrag	Aufwand	Ertrag
3132.04 Anstellung externer Fachexpert als Anlageverantwortlicher	6'316.80		6'500		6'316.80	
3134.00 Sachversicherungsprämien	12'229.00		11'000		12'256.60	
3143.00 Unterhalt übrige Tiefbauten	11'586.50		15'000		36'983.40	
3143.02 Sanierungen, Netzverbesserung. (Rahmenkredit)	7'678.40		65'000		66'305.60	
3143.11 Erschl. Stiegelen, Teilersatz Leitung/Kabel Hammergut	0.00		0		38'547.80	
3144.00 Unterhalt Hochbauten, Gebäude	5'443.95		10'000		7'596.25	
3144.03 Unterhalt elektrische Anlagen in Hochbauten	0.00		10'000		9'087.80	
3151.00 Unterhalt Maschinen, Geräte, Apparate	3'555.75		70'000		6'913.24	
3151.01 Unterhalt Rundsteueranlage	0.00		2'500		0.00	
3151.02 Unterhalt Maschinen, Geräte, Apparate intelligent	0.00		5'000		0.00	
3158.00 Unterhalt Software	0.00		6'000		0.00	
3160.01 Baurechtszins	417.00		500		417.00	
3170.00 Reisekosten und Spesen	0.00		1'000		322.25	
3181.00 Tatsächliche Forderungsverluste	3'150.70		1'500		1'832.25	
3181.09 Eingang abgeschriebene Forderungen	181.85-		200-		200.25-	
3192.01 Konzessionen, Abgaben Gemeinwesen (AGW) an EWG	85'498.20		80'550		87'500.00	
3199.00 Übriger Betriebsaufwand	74.95		0		55.43	
3199.01 Vorsteuerkürzungen (MWST)	77.45		500		0.00	
3300.31 Planmässige Abschreibungen übrige Tiefbauten VV	85'375.00		85'375		85'374.85	
3300.41 Planmässige Abschreibungen Hochbauten VV	46'165.05		46'165		46'165.20	
3300.61 Planmässige Abschreibungen Mobilien VV	78'913.00		31'467		52'594.55	
3400.00 Verzinsung laufende Verbindlichkeiten	0.00		200		0.00	
3420.00 Kapitalbeschaffung und -verwaltung	518.50		200		529.80	

Erfolgsrechnung

Einwohnergemeinde Zufikon
Buchungsperiode 2025

Einwohnergemeinde	Rechnung 2025		Budget 2025		Rechnung 2024	
	Aufwand	Ertrag	Aufwand	Ertrag	Aufwand	Ertrag
3612.01 Verwaltungsentschädigung an Einwohnergemeinde	22'000.00		21'000		22'000.00	
3660.21 Planm. Abschreibungen Invest. an Gemeinden/Gemeindeverbände	6'428.60		6'429		6'428.55	
4210.00 Gebühren für Amtshandlungen		9'636.70		7'968		9'328.05
4240.01 Netznutzungsentgelt		1'081'924.50		1'019'935		1'085'936.85
4240.02 Netznutzung (Grundgebühr)		212'991.60		216'562		216'325.20
4240.03 Netznutzung (Leistungsanteil)		178'117.00		159'687		181'872.00
4240.04 Konzessionen, Abgaben Gemeinwesen (AGW)		85'498.20		80'544		86'010.00
4240.10 Swissgrid Systemleistung (SDL)		46'269.20		0		226'661.20
4240.11 Swissgrid Kostendeckende Einspeisevergütung (KEV)		436'988.30		411'700		439'604.55
4240.12 Swissgrid Systemleistung Stromreserve		0.00		41'167		0.00
4240.15 Ladevorgänge eLadestationen		6'328.38		0		2'670.41
4260.00 Rückerstattungen Dritter		299.79		257		257.89
4290.00 Übrige Erträge, Abgeltungen, Eingang abgeschr. Forderungen		1.10		0		0.25
4660.71 Planm. Auflösung passiv. Inv.beiträge (Anschlussgeb.)		22'004.25		22'144		21'444.30
9010.00 Ertragsüberschuss Erfolgsrechnung	25'581.84		0		181'077.28	
9011.00 Aufwandüberschuss Erfolgsrechnung		0.00		92'589		0.00
8712 Elektrizitätswerk-Stromhandel und Übriges [Gemeindebetrieb]	3'311'203.35	3'311'203.35	3'373'091	3'373'091	3'998'981.20	3'998'981.20
3000.00 Löhne, Sitzungs-/Taggelder Kommissionen	552.00		500		591.00	
3010.00 Löhne Verwaltungs- und Betriebspersonal	14'350.00		15'000		13'020.00	
3050.00 AG-Beiträge AHV, IV, EO, ALV, Verwaltungskosten	929.90		850		854.90	
3052.00 AG-Beiträge an Pensionskassen	1'637.30		1'900		1'566.85	
3053.00 AG-Beiträge an Unfallversicherungen	21.45		150		21.15	

Erfolgsrechnung

Einwohnergemeinde Zufikon
Buchungsperiode 2025

Einwohnergemeinde	Rechnung 2025		Budget 2025		Rechnung 2024	
	Aufwand	Ertrag	Aufwand	Ertrag	Aufwand	Ertrag
3054.00 AG-Beiträge an Familienausgleichskasse	208.10		200		191.30	
3055.00 AG-Beiträge an Krankentaggeldversicherungen	109.50		0		100.65	
3090.00 Aus- und Weiterbildung des Personals	0.00		500		0.00	
3099.00 Übriger Personalaufwand	30.15		100		33.25	
3118.00 Immateriellen Anlagen	0.00		7'000		0.00	
3120.01 Stromankauf (Energie)	3'235'307.25		3'148'503		3'925'720.50	
3130.00 Dienstleistungen Dritter	800.00		0		0.00	
3130.02 Mitglieder-, Verbandsbeiträge	0.00		3'500		0.00	
3130.03 Abrechnungsdienstleistungen Dritter	31'869.60		40'000		31'223.05	
3170.00 Reisekosten und Spesen	0.00		400		0.00	
3181.00 Tatsächliche Forderungsverluste	2'388.10		5'000		2'658.55	
3400.00 Verzinsung laufende Verbindlichkeiten	0.00		750		0.00	
3420.00 Kapitalbeschaffung und -verwaltung	0.00		200		0.00	
3612.01 Verwaltungsentschädigung an Einwohnergemeinde	23'000.00		23'000		23'000.00	
4210.00 Gebühren für Amtshandlungen		0.00		100		0.00
4240.01 Stromverkauf		2'812'540.55		3'238'991		2'759'244.30
4240.02 Stromverkauf (Grundgebühr)		80'220.60		0		81'452.60
4240.03 Netzverluste		129'778.00		133'000		0.00
4260.00 Rückerstattungen Dritter		0.00		1'000		0.00
9010.00 Ertragsüberschuss Erfolgsrechnung	0.00		125'538		0.00	
9011.00 Aufwandüberschuss Erfolgsrechnung		288'664.20		0		1'158'284.30
879 Energie, übriges	282'342.85	282'342.85	280'833	280'833	226'244.66	226'244.66

Erfolgsrechnung

Einwohnergemeinde Zufikon
Buchungsperiode 2025

Einwohnergemeinde	Rechnung 2025		Budget 2025		Rechnung 2024	
	Aufwand	Ertrag	Aufwand	Ertrag	Aufwand	Ertrag
8791 Fernwärmebetrieb Energie, übriges [Gemeindebetrieb]	282'342.85	282'342.85	280'833	280'833	226'244.66	226'244.66
3010.00 Löhne Betriebspersonal	6'000.00		6'000		6'000.00	
3010.01 Löhne Verwaltungspersonal	4'780.00		5'000		4'340.00	
3050.00 AG-Beiträge AHV, IV, EO, ALV, Verwaltungskosten	309.95		800		284.95	
3052.00 AG-Beiträge an Pensionskassen	545.75		650		522.30	
3053.00 AG-Beiträge an Unfallversicherungen	7.15		100		7.05	
3054.00 AG-Beiträge an Familienausgleichskasse	69.35		150		63.75	
3055.00 AG-Beiträge an Krankentaggeldversicherungen	36.50		0		33.55	
3099.00 Übriger Personalaufwand	10.05		100		11.10	
3101.00 Betriebs-, Verbrauchsmaterial	81.40		500		0.00	
3120.01 Hackschnitzel	88'742.60		80'000		74'256.00	
3120.02 Heizöl	21'946.60		27'000		17'273.40	
3130.00 Dienstleistungen Dritter	0.00		13'700		0.00	
3130.01 Frankier- und Telefonkosten	0.00		500		0.00	
3130.02 Mitglieder-, Verbandsbeiträge	0.00		800		0.00	
3132.00 Honorare externe Berater, Gutachter, Fachexperten etc.	0.00		10'000		0.00	
3134.00 Sachversicherungsprämien	3'920.90		5'000		4'041.20	
3144.00 Unterhalt Heizung	60'358.00		35'000		22'970.86	
3153.00 Unterhalt Informatik (Hardware)	0.00		0		903.05	
3300.41 Planmässige Abschreibungen Hochbauten VV	80'918.90		80'919		80'918.95	
3300.61 Planmässige Abschreibungen Mobilien VV	6'614.25		6'614		6'614.25	
3420.00 Kapitalbeschaffung und -verwaltung	1.45		0		4.25	
3612.01 Verwaltungsentschädigung an Einwohnergemeinde	8'000.00		8'000		8'000.00	
4240.01 Energieverkäufe		131'613.35		127'000		115'852.80
4240.02 Betriebskostenbeitrag		85'092.80		85'100		86'204.20

Erfolgsrechnung

Einwohnergemeinde Zufikon
Buchungsperiode 2025

Einwohnergemeinde	Rechnung 2025		Budget 2025		Rechnung 2024	
	Aufwand	Ertrag	Aufwand	Ertrag	Aufwand	Ertrag
4260.00 Rückerstattungen Dritter		6'595.15		0		0.00
4660.71 Planm. Auflösung passiv. Inv.beiträge (Anschlussgeb.)		15'232.50		15'233		15'232.50
9011.00 Aufwandüberschuss Erfolgsrechnung		43'809.05		53'500		8'955.16
9 FINANZEN UND STEUERN	1'010'399.01	15'568'654.36	1'004'800	15'000'500	2'012'956.49	15'509'684.85
91 Steuern	30'210.99	15'026'394.05	52'000	14'593'000	25'594.65	15'324'276.85
910 Steuern	30'210.99	15'026'394.05	52'000	14'593'000	25'594.65	15'324'276.85
9100 Allgemeine Gemeindesteuern	23'737.34	14'585'146.75	45'000	14'195'000	12'952.70	14'698'572.00
3180.00 Wertberichtigungen auf Forderungen	14'742.00		5'000		0.00	
3180.09 Wertberichtigungen auf Forderungen	0.00		0		24'075.00-	
3181.00 Tatsächliche Forderungsverluste	23'602.04		20'000		30'364.60	
3181.01 Tatsächliche Forderungsverluste jur. Pers.	0.00		0		18'889.10	
3181.09 Eingang abgeschriebene Steuern	14'606.70-		20'000		12'226.00-	
4000.00 Einkommenssteuern Rechnungsjahr		10'069'950.86		10'653'300		10'006'228.22
4000.10 Einkommenssteuern frühere Jahre		1'822'313.11		1'316'700		1'612'372.79
4000.30 Pausch. Steueranrechnung (Ertragsminderung)		13'901.15-		5'000-		15'112.00-
4001.00 Vermögenssteuern Rechnungsjahr		1'309'810.54		1'183'700		1'214'032.18
4001.10 Vermögenssteuern frühere Jahre		238'893.89		146'300		209'723.26
4002.00 Quellensteuern		210'605.30		100'000		152'926.45
4010.01 Gewinn- und Kapitalsteuern juristische Personen		947'474.20		800'000		1'518'401.10

Erfolgsrechnung

Einwohnergemeinde Zufikon
Buchungsperiode 2025

Einwohnergemeinde	Rechnung 2025		Budget 2025		Rechnung 2024	
	Aufwand	Ertrag	Aufwand	Ertrag	Aufwand	Ertrag
9101 Sondersteuern	6'473.65	441'247.30	7'000	398'000	12'641.95	625'704.85
3132.00 Honorare externe Berater, Gutachter, Fachexperten etc.	0.00		0		5'751.95	
3181.00 Tatsächliche Forderungsverluste	173.65		500		0.00	
3181.09 Eingang abgeschriebene Steuern	120.00-		0		0.00	
3601.01 Ertragsanteil an Kanton (Hundesteuern)	6'420.00		6'500		6'890.00	
4000.20 Nachsteuern und Bussen natürliche Personen		37'026.30		30'000		31'851.10
4022.01 Grundstückgewinnsteuern		359'701.00		300'000		530'767.00
4024.00 Erbschafts- und Schenkungssteuern		6'000.00		30'000		24'326.75
4033.00 Hundetaxen		38'520.00		38'000		38'760.00
93 Finanz- und Lastenausgleich	936'000.00	123'600.00	936'000	125'500	607'000.00	125'200.00
930 Finanz- und Lastenausgleich	936'000.00	123'600.00	936'000	125'500	607'000.00	125'200.00
9300 Finanz- und Lastenausgleich	936'000.00	123'600.00	936'000	125'500	607'000.00	125'200.00
3621.50 Finanzausgleichsbeiträge an Kanton	936'000.00		936'000		607'000.00	
4621.60 Direkte Ausgleichszahlungen Aufgabenverschiebungsbilanz		123'600.00		125'500		125'200.00
96 Vermögens- und Schuldenverwaltung	44'188.02	23'880.65	16'800	67'200	39'360.40	58'277.95
961 Zinsen + Spesen	42'678.47	20'061.65	13'000	45'000	36'842.15	54'368.95
9610 Zinsen + Spesen	42'678.47	20'061.65	13'000	45'000	36'842.15	54'368.95
3400.00 Verzinsung laufende Verbindlichkeiten	42'429.20		10'000		36'456.60	
3420.00 Kapitalverwaltung	249.27		3'000		385.55	

Erfolgsrechnung

Einwohnergemeinde Zufikon
Buchungsperiode 2025

Einwohnergemeinde	Rechnung 2025		Budget 2025		Rechnung 2024	
	Aufwand	Ertrag	Aufwand	Ertrag	Aufwand	Ertrag
4400.00 Zinsen flüssige Mittel		1.05		5'000		7.95
4401.01 erh. Verzugszinsen, Vergütungszinsen		15'146.65		10'000		27'270.30
4402.00 Zinsen Finanzanlagen (ab 01.01.15)		4'913.95		30'000		27'090.70
963 Liegenschaften des Finanzvermögens	1'509.55	3'819.00	3'800	22'200	2'518.25	3'909.00
9630 Liegenschaften des Finanzvermögens allgemein	1'509.55	3'819.00	3'800	22'200	2'518.25	3'909.00
3010.01 Löhne Bauamt	526.95		2'000		419.75	
3050.00 AG-Beiträge AHV, IV, EO, ALV, Verwaltungskosten	33.30		100		30.25	
3052.00 AG-Beiträge an Pensionskassen	56.75		100		52.55	
3053.00 AG-Beiträge an Unfallversicherungen	3.00		50		3.30	
3054.00 AG-Beiträge an Familienausgleichskasse	7.45		50		6.75	
3055.00 AG-Beiträge an Krankentaggeldversicherungen	3.90		0		3.40	
3431.00 Betrieblicher Liegenschaftsunterhalt	0.00		500		0.00	
3431.10 Betriebs- und Verbrauchsmaterial	0.00		500		0.00	
3439.10 Ver- und Entsorgung	878.20		500		762.20	
3439.50 Honorare externe Berater, Experten	0.00		0		1'240.05	
4430.00 Pacht- und Mietzinse Liegenschaften FV		3'189.00		3'200		3'189.00
4430.01 Mietzinsen Asyl-Wohnmodul		0.00		18'000		0.00
4439.00 Übrige Rückerstattungen Dritter		630.00		1'000		720.00

Erfolgsrechnung

Einwohnergemeinde Zufikon
Buchungsperiode 2025

Einwohnergemeinde	Rechnung 2025		Budget 2025		Rechnung 2024	
	Aufwand	Ertrag	Aufwand	Ertrag	Aufwand	Ertrag
97				2'000		1'930.05
971				2'000		1'930.05
9710				2'000		1'930.05
4699.10		0.00		2'000		1'930.05
99		394'779.66		212'800	1'341'001.44	
999		394'779.66		212'800	1'341'001.44	
9990		394'779.66		212'800	1'341'001.44	
9000.00	0.00		0		1'341'001.44	
9001.00		394'779.66		212'800		0.00

Erfolgsrechnung

Einwohnergemeinde Zufikon
Buchungsperiode 2025

Einwohnergemeinde Artengliederung	Rechnung 2025		Budget 2025		Rechnung 2024	
	Aufwand	Ertrag	Aufwand	Ertrag	Aufwand	Ertrag
Einwohnergemeinde	25'707'196.86	25'707'196.86	25'462'788	25'462'788	26'153'972.92	26'153'972.92
3 Aufwand	25'681'615.02		25'337'250		24'631'894.20	
30 Personalaufwand	4'245'511.74		3'971'970		4'090'207.88	
31 Sach- und übriger Betriebsaufwand	9'425'090.68		9'855'190		9'672'667.21	
33 Abschreibungen Verwaltungsvermögen	1'596'353.80		1'538'510		1'533'249.30	
34 Finanzaufwand	45'120.62		15'900		40'501.65	
36 Transferaufwand	10'301'538.18		9'867'680		9'226'725.66	
37 Durchlaufende Beiträge					542.50	
39 Interne Verrechnungen	68'000.00		88'000		68'000.00	
4 Ertrag		24'588'540.25		24'507'450		24'662'417.50
40 Fiskalertrag		15'026'394.05		14'593'000		15'324'276.85
41 Regalien und Konzessionen		85'498.20		80'550		87'500.00
42 Entgelte		8'038'903.96		8'264'901		7'821'305.06
44 Finanzertrag		66'075.65		99'300		106'704.55
45 Entnahmen aus Fonds und Spezialfinanzierungen		39'116.65		51'380		39'748.45
46 Transferertrag		1'264'551.74		1'330'319		1'214'340.09
47 Durchlaufende Beiträge						542.50
49 Interne Verrechnungen		68'000.00		88'000		68'000.00
9 Abschlusskonten	25'581.84	1'118'656.61	125'538	955'338	1'522'078.72	1'491'555.42
90 Abschlusskonten	25'581.84	1'118'656.61	125'538	955'338	1'522'078.72	1'491'555.42

Erfolgsrechnung

Einwohnergemeinde Zufikon
Buchungsperiode 2025

Einwohnergemeinde Artengliederung		Rechnung 2025		Budget 2025		Rechnung 2024	
		Aufwand	Ertrag	Aufwand	Ertrag	Aufwand	Ertrag
3	Aufwand	25'681'615.02		25'337'250		24'631'894.20	
30	Personalaufwand	4'245'511.74		3'971'970		4'090'207.88	
300	Behörden und Kommissionen	206'195.20		210'350		205'065.20	
3000	Löhne, Tag- und Sitzungsgelder an Behörden und Kommissionen	206'195.20		210'350		205'065.20	
301	Löhne des Verwaltungs- und Betriebspersonals	2'704'877.31		2'477'950		2'599'872.30	
3010	Löhne des Verwaltungs- und Betriebspersonals	2'704'877.31		2'477'950		2'599'872.30	
302	Löhne der Lehrkräfte	582'737.50		573'000		553'578.95	
3020	Löhne der Lehrkräfte	582'737.50		573'000		553'578.95	
303	Temporäre Arbeitskräfte	20'707.70		32'500		21'875.90	
3030	Temporäre Arbeitskräfte	20'707.70		32'500		21'875.90	
305	Arbeitgeberbeiträge	606'442.05		551'820		605'694.15	
3050	AG-Beiträge AHV, IV, EO, ALV, Verwaltungskosten	211'552.60		191'740		208'695.85	
3052	AG-Beiträge an Pensionskassen	312'453.90		277'070		321'211.65	
3053	AG-Beiträge an Unfallversicherungen	13'093.55		37'800		7'481.80	
3054	AG-Beiträge an Familienausgleichskasse	47'198.75		43'910		46'839.05	
3055	AG-Beiträge an Krankentaggeldversicherungen	22'143.25		1'300		21'465.80	
306	Arbeitgeberleistungen	19'458.00		33'000		21'367.40	
3064	Überbrückungsrenten	19'458.00		33'000		21'367.40	
309	Übriger Personalaufwand	105'093.98		93'350		82'753.98	
3090	Aus- und Weiterbildung des Personals	40'206.05		51'100		28'224.73	

Erfolgsrechnung

Einwohnergemeinde Zufikon
Buchungsperiode 2025

Einwohnergemeinde Artengliederung		Rechnung 2025		Budget 2025		Rechnung 2024	
		Aufwand	Ertrag	Aufwand	Ertrag	Aufwand	Ertrag
3091	Personalwerbung	12'474.38		5'200		12'234.00	
3099	Übriger Personalaufwand	52'413.55		37'050		42'295.25	
31	Sach- und übriger Betriebsaufwand	9'425'090.68		9'855'190		9'672'667.21	
310	Material- und Warenaufwand	373'906.39		451'550		357'010.05	
3100	Büromaterial	20'310.57		32'850		27'738.12	
3101	Betriebs-, Verbrauchsmaterial	101'597.61		115'100		76'876.38	
3102	Drucksachen, Publikationen	53'673.01		67'100		51'750.55	
3103	Fachliteratur, Zeitschriften	19'915.45		28'350		20'760.55	
3104	Lehrmittel	159'378.25		184'900		161'971.60	
3105	Lebensmittel	18'148.65		22'000		17'187.75	
3106	Medizinisches Material	882.85		1'250		725.10	
311	Nicht aktivierbare Anlagen	377'709.10		532'760		394'389.33	
3110	Anschaffung Büromöbel und -geräte	37'920.31		68'300		42'467.21	
3111	Anschaffung Apparate, Maschinen, Geräte, Fahrzeuge,	242'916.51		342'200		238'516.68	
3112	Anschaffung Kleider, Wäsche	20'601.60		25'500		22'203.97	
3113	Anschaffung Hardware	29'756.86		33'900		5'492.15	
3116	Anschaffung medizinische Geräte					15'441.20	
3118	Anschaffung von immateriellen Anlagen	43'805.37		60'860		45'346.52	
3119	Anschaffung von übrigen nicht aktivierbaren Anlagen	2'708.45		2'000		24'921.60	
312	Ver- und Entsorgung	5'535'974.37		5'313'620		6'190'878.52	
3120	Ver- und Entsorgung	5'535'974.37		5'313'620		6'190'878.52	
313	Dienstleistungen und Honorare	1'432'966.98		1'416'710		1'276'047.08	
3130	Dienstleistungen Dritter	922'758.96		776'940		793'669.58	
3132	Honorare externe Berater, Gutachter, Fachexperten etc.	361'115.45		488'370		348'033.60	
3133	Informatik-Nutzungsaufwand	5'885.43		4'800		4'710.75	

Erfolgsrechnung

Einwohnergemeinde Zufikon
Buchungsperiode 2025

Einwohnergemeinde Artengliederung		Rechnung 2025		Budget 2025		Rechnung 2024	
		Aufwand	Ertrag	Aufwand	Ertrag	Aufwand	Ertrag
3134	Sachversicherungsprämien	72'925.00		78'950		74'224.95	
3136	Honorare privatärztlicher Tätigkeit	19'799.29		20'100		19'557.80	
3137	Steuern und Abgaben	5'960.10		5'050		5'996.55	
3138	Kurs, Prüfungen und Beratungen	44'522.75		42'500		29'853.85	
314	Baulicher und betrieblicher Unterhalt	872'643.13		1'269'100		824'093.73	
3140	Unterhalt an Grundstücken	68'609.00		72'000		95'918.95	
3141	Unterhalt Strassen / Verkehrswege	219'455.45		345'100		105'953.50	
3142	Unterhalt Wasserbau	2'380.70		50'000		9'793.65	
3143	Unterhalt Tiefbauten	236'862.40		375'000		291'199.61	
3144	Unterhalt Hochbauten, Gebäude	345'335.58		427'000		321'228.02	
315	Unterhalt Mobilien und immaterielle Anlagen	210'765.45		279'640		236'177.64	
3150	Unterhalt Büromöbel und -geräte, Schulmobiliar	9'410.90		8'000		6'225.50	
3151	Unterhalt Apparate, Maschinen, Geräte, Fahrzeuge, Werkzeuge	90'255.72		152'650		105'840.11	
3152	Unterhalt Kleider, Wäsche			500			
3153	Informatik-Unterhalt (Hardware)	12'765.16		11'600		10'029.80	
3158	Unterhalt immaterielle Anlagen	86'447.55		95'690		105'382.60	
3159	Unterhalt übrige mobile Anlagen	11'886.12		11'200		8'699.63	
316	Mieten, Leasing, Pachten, Benützungskosten	61'377.95		50'760		56'548.78	
3160	Miete und Pacht Liegenschaften	24'659.80		23'360		24'556.60	
3161	Mieten, Benützungskosten Anlagen, Geräte	36'718.15		27'400		31'992.18	
317	Spesenentschädigungen	401'280.85		391'050		203'562.02	
3170	Reisekosten und Spesen	309'538.00		298'850		140'468.57	

Erfolgsrechnung

Einwohnergemeinde Zufikon
Buchungsperiode 2025

Einwohnergemeinde Artengliederung		Rechnung 2025		Budget 2025		Rechnung 2024	
		Aufwand	Ertrag	Aufwand	Ertrag	Aufwand	Ertrag
3171	Exkursionen, Schulreisen und Lager	91'742.85		92'200		63'093.45	
318	Wertberichtigungen auf Forderungen	48'791.29		54'650		25'244.15	
3180	Wertberichtigungen auf Forderungen	14'742.00		5'000		24'075.00-	
3181	Tatsächliche Forderungsverluste	34'049.29		49'650		49'319.15	
319	Verschiedener Betriebsaufwand	109'675.17		95'350		108'715.91	
3190	Schadenersatzleistungen	500.00				2'629.00	
3192	Abgeltung von Rechten	88'707.99		83'350		90'742.81	
3199	Übriger Betriebsaufwand	20'467.18		12'000		15'344.10	
33	Abschreibungen Verwaltungsvermögen	1'596'353.80		1'538'510		1'533'249.30	
330	Abschreibungen Sachanlagen VV	1'584'312.65		1'526'469		1'521'208.15	
3300	Planmässige Abschreibungen Sachanlagen	1'584'312.65		1'526'469		1'521'208.15	
332	Abschreibungen Immaterielle Anlagen	12'041.15		12'041		12'041.15	
3320	Planmässige Abschreibungen immaterielle Anlagen	12'041.15		12'041		12'041.15	
34	Finanzaufwand	45'120.62		15'900		40'501.65	
340	Zinsaufwand	42'429.20		11'000		36'456.60	
3400	Verzinsung laufende Verbindlichkeiten	42'429.20		11'000		36'456.60	
342	Kapitalbeschaffungs- und Verwaltungskosten	1'813.22		3'400		2'042.80	
3420	Kapitalbeschaffung und -verwaltung	1'813.22		3'400		2'042.80	

Erfolgsrechnung

Einwohnergemeinde Zufikon
Buchungsperiode 2025

Einwohnergemeinde Artengliederung	Rechnung 2025		Budget 2025		Rechnung 2024	
	Aufwand	Ertrag	Aufwand	Ertrag	Aufwand	Ertrag
343 Liegenschaftenaufwand	878.20		1'500		2'002.25	
Finanzvermögen						
3431 Nicht baulicher (betrieblicher Unterhalt Liegenschaften FV			1'000			
3439 Übriger Liegenschaftsaufwand FV	878.20		500		2'002.25	
36 Transferaufwand	10'301'538.18		9'867'680		9'226'725.66	
360 Ertragsanteile an Dritte	43'657.05		39'500		40'406.50	
3601 Ertragsanteile an den Kanton	43'657.05		39'500		40'406.50	
361 Entschädigungen an Gemeinwesen	1'792'509.90		1'636'020		1'607'711.46	
3611 Entschädigungen an den Kanton	102'999.70		114'900		100'885.46	
3612 Entschädigungen an Gemeinden und Gemeindeverbände	1'228'973.85		1'267'500		1'145'577.25	
3614 Entschädigungen an öffentliche Unternehmungen	460'536.35		253'620		361'248.75	
362 Finanz- und Lastenausgleich	936'000.00		936'000		607'000.00	
3621 Finanz- und Lastenausgleich an den Kanton	936'000.00		936'000		607'000.00	
363 Beiträge an Gemeinwesen und Dritte	7'403'369.78		7'130'160		6'845'606.45	
3631 Beiträge an den Kanton	4'734'407.10		4'398'600		4'308'933.50	
3632 Beiträge an Gemeinden und Gemeindeverbände	592'229.71		565'650		550'479.14	
3634 Beiträge an öffentliche Unternehmungen	169'500.00		170'000		175'242.00	
3635 Beiträge an private Unternehmungen	14'533.40		450			
3636 Beiträge an private Organisationen ohne Erwerbszwe	412'165.79		446'210		500'620.07	
3637 Beiträge an private Haushalte	1'480'533.78		1'549'250		1'310'331.74	

Erfolgsrechnung

Einwohnergemeinde Zufikon
Buchungsperiode 2025

Einwohnergemeinde Artengliederung	Rechnung 2025		Budget 2025		Rechnung 2024	
	Aufwand	Ertrag	Aufwand	Ertrag	Aufwand	Ertrag
366 Abschreibungen Investitionsbeiträge	126'001.45		126'000		126'001.25	
3660 Planmässige Abschreibung Investitionsbeiträge	126'001.45		126'000		126'001.25	
37 Durchlaufende Beiträge					542.50	
370 Durchlaufende Beiträge					542.50	
3707 Durchlaufende Beiträge an private Haushalte					542.50	
39 Interne Verrechnungen	68'000.00		88'000		68'000.00	
391 Interne Verrechnung von Dienstleistungen			20'000			
3910 Interne Verrechnung von Dienstleistungen			20'000			
392 Interne Verrechnung von Pacht, Mieten, Benützungskosten	68'000.00		68'000		68'000.00	
3920 Interne Verrechnung von Pacht, Mieten, Benützungskosten	68'000.00		68'000		68'000.00	
4 Ertrag		24'588'540.25		24'507'450		24'662'417.50
40 Fiskalertrag		15'026'394.05		14'593'000		15'324'276.85
400 Direkte Steuern natürliche Personen		13'674'698.85		13'425'000		13'212'022.00
4000 Einkommenssteuern natürliche Personen		11'915'389.12		11'995'000		11'635'340.11
4001 Vermögenssteuern natürliche Personen		1'548'704.43		1'330'000		1'423'755.44
4002 Quellensteuern natürliche Personen		210'605.30		100'000		152'926.45

Erfolgsrechnung

Einwohnergemeinde Zufikon
Buchungsperiode 2025

Einwohnergemeinde Artengliederung	Rechnung 2025		Budget 2025		Rechnung 2024	
	Aufwand	Ertrag	Aufwand	Ertrag	Aufwand	Ertrag
401 Direkte Steuern juristische Personen		947'474.20		800'000		1'518'401.10
4010 Gewinn- und Kapitalsteuern juristische Personen		947'474.20		800'000		1'518'401.10
402 Übrige Direkte Steuern		365'701.00		330'000		555'093.75
4022 Vermögensgewinnsteuern		359'701.00		300'000		530'767.00
4024 Erbschafts- und Schenkungssteuern		6'000.00		30'000		24'326.75
403 Besitz- und Aufwandsteuern		38'520.00		38'000		38'760.00
4033 Hundetaxen		38'520.00		38'000		38'760.00
41 Regalien und Konzessionen		85'498.20		80'550		87'500.00
412 Konzessionen		85'498.20		80'550		87'500.00
4120 Konzessionen		85'498.20		80'550		87'500.00
42 Entgelte		8'038'903.96		8'264'901		7'821'305.06
420 Ersatzabgaben		134'137.15		114'500		159'848.25
4200 Ersatzabgaben		134'137.15		114'500		159'848.25
421 Gebühren für Amtshandlungen		255'426.75		163'968		228'482.14
4210 Gebühren für Amtshandlungen		255'426.75		163'968		228'482.14
423 Schul- und Kursgelder		163'862.00		159'500		162'881.35
4230 Schulgelder		6'555.00		8'500		7'475.35
4231 Kursgelder		157'307.00		151'000		155'406.00
424 Benützungsgebühren und Dienstleistungen		6'400'182.17		6'651'376		6'378'433.51
4240 Benützungsgebühren und Dienstleistungen		6'400'182.17		6'651'376		6'378'433.51
425 Erlös aus Verkäufen		3'259.10		500		396.00

Erfolgsrechnung

Einwohnergemeinde Zufikon
Buchungsperiode 2025

Einwohnergemeinde Artengliederung		Rechnung 2025		Budget 2025		Rechnung 2024	
		Aufwand	Ertrag	Aufwand	Ertrag	Aufwand	Ertrag
4250	Verkäufe		3'259.10		500		396.00
426	Rückerstattungen		1'049'560.44		1'162'057		858'742.51
4260	Rückerstattungen Dritter		1'049'560.44		1'162'057		858'742.51
427	Bussen		32'456.80		13'000		25'376.00
4270	Bussen		32'456.80		13'000		25'376.00
429	Übrige Entgelte		19.55				7'145.30
4290	Übrige Entgelte		19.55				7'145.30
44	Finanzertrag		66'075.65		99'300		106'704.55
440	Zinsertrag		22'207.65		45'000		68'229.95
4400	Zinsen flüssige Mittel		1.05		5'000		7.95
4401	Zinsen Forderungen und Kontokorrente		15'146.65		10'000		27'270.30
4402	Zinsen kurzfristige Finanzanlagen		4'913.95		30'000		27'090.70
4409	Übrige Zinsen von Finanzvermögen		2'146.00				13'861.00
443	Liegenschaftenertrag FV		3'819.00		22'200		3'909.00
4430	Pacht- und Mietzinse Liegenschaften FV		3'189.00		21'200		3'189.00
4439	Übriger Liegenschaftsertrag FV		630.00		1'000		720.00
447	Liegenschaftenertrag VV		40'049.00		32'100		34'565.60
4470	Pacht- und Mietzinse Liegenschaften VV		21'224.00		21'100		21'300.50
4472	Vergütung für Benützungen Liegenschaften VV		18'825.00		11'000		13'265.10
45	Entnahmen aus Fonds und Spezialfinanzierungen		39'116.65		51'380		39'748.45

Erfolgsrechnung

Einwohnergemeinde Zufikon
Buchungsperiode 2025

Einwohnergemeinde Artengliederung	Rechnung 2025		Budget 2025		Rechnung 2024	
	Aufwand	Ertrag	Aufwand	Ertrag	Aufwand	Ertrag
450 Entnahmen aus Fonds und Spezialfinanzierungen im Fremd		3'737.40		16'000		4'368.45
4501 Entnahmen aus Fonds des FK		3'737.40		16'000		4'368.45
451 Entnahmen aus Fonds und Spezialfinanzierungen im Eigen		35'379.25		35'380		35'380.00
4511 Entnahmen aus Fonds des EK		35'379.25		35'380		35'380.00
46 Transferertrag		1'264'551.74		1'330'319		1'214'340.09
461 Entschädigungen von Gemeinwesen		449'109.20		515'125		489'933.75
4611 Entschädigungen vom Kanton		92'100.00		118'825		64'871.00
4612 Entschädigungen von Gemeinden und Gemeindeverbänden		357'009.20		396'300		425'062.75
462 Finanz- und Lastenausgleich		123'600.00		125'500		125'200.00
4621 Finanz- und Lastenausgleich vo Kanton		123'600.00		125'500		125'200.00
463 Beiträge von Gemeinwesen und Dritten		361'071.64		355'800		250'861.59
4631 Beiträge vom Kanton		42'018.50		49'850		41'086.50
4632 Beiträge von Gemeinden und Gemeindeverbänden		316'113.14		304'450		207'091.14
4634 Beiträge von öffentlichen Unternehmungen						1'183.95
4636 Beiträge von privaten Organisationen ohne Erwerbszwe		1'500.00		1'500		1'500.00
4637 Beiträge von privaten Haushalten		1'440.00				
466 Auflösung passivierte Investitionsbeiträge		330'770.90		331'894		307'003.60
4660 Planmässige Auflösung passivierter Investitionsbeitr		330'770.90		331'894		307'003.60

Erfolgsrechnung

Einwohnergemeinde Zufikon
Buchungsperiode 2025

Einwohnergemeinde Artengliederung	Rechnung 2025		Budget 2025		Rechnung 2024	
	Aufwand	Ertrag	Aufwand	Ertrag	Aufwand	Ertrag
469	Verschiedener Transferertrag			2'000		41'341.15
4690	Übriger Transferertrag					39'411.10
4699	Rückverteilungen			2'000		1'930.05
47	Durchlaufende Beiträge					542.50
470	Durchlaufende Beiträge					542.50
4707	Durchlaufende Beiträge von privaten Haushalten					542.50
49	Interne Verrechnungen		68'000.00		88'000	68'000.00
491	Interne Verrechnung von Dienstleistungen				20'000	
4910	Interne Verrechnung von Dienstleistungen				20'000	
492	Interne Verrechnung von Pacht, Mieten, Benützungskosten		68'000.00		68'000	68'000.00
4920	Interne Verrechnung von Pacht, Mieten, Benützungskosten		68'000.00		68'000	68'000.00
9	Abschlusskonten	25'581.84	1'118'656.61	125'538	955'338	1'491'555.42
90	Abschlusskonten	25'581.84	1'118'656.61	125'538	955'338	1'491'555.42
900	Abschluss allgemeiner Haushalt		394'779.66		212'800	1'341'001.44
9000	Ertragsüberschuss					1'341'001.44
9001	Aufwandüberschuss		394'779.66		212'800	
901	Abschluss Spezialfinanzierungen	25'581.84	723'876.95	125'538	742'538	1'491'555.42
9010	Abschluss Spezialfinanzierung im EK, Ertragsüberschuss	25'581.84		125'538		181'077.28
9011	Abschluss Spezialfinanzierung im EK, Aufwandüberschuss		723'876.95		742'538	1'491'555.42

Investitionsrechnung

Einwohnergemeinde Zufikon
Buchungsperiode 2025

Einwohnergemeinde	Rechnung 2025		Budget 2025		Rechnung 2024	
	Ausgaben	Einnahmen	Ausgaben	Einnahmen	Ausgaben	Einnahmen
Einwohnergemeinde	2'698'445.69	2'698'445.69	2'059'500	2'059'500	1'953'091.72	1'953'091.72
0 ALLGEMEINE VERWALTUNG	96'903.00	3'000.00 93'903.00	270'000	0 270'000	0.00 3'000.00	3'000.00
1 ÖFFENTLICHE ORDNUNG UND SICHERHEIT, VERTEIDIGUNG	11'670.50	0.00 11'670.50	13'000	0 13'000	0.00	0.00
2 BILDUNG	290'973.05	0.00 290'973.05	0	0	356'756.40	0.00 356'756.40
3 KULTUR, SPORT UND FREIZEIT	2'676.55	0.00 2'676.55	2'000	0 2'000	0.00	0.00
6 VERKEHR UND NACHRICHTENÜBERMITTLUNG	969'575.74	0.00 969'575.74	753'500	0 753'500	327'062.92	0.00 327'062.92
7 UMWELTSCHUTZ UND RAUMORDNUNG	493'485.95	411'169.05 82'316.90	315'000	125'000 190'000	476'023.95 173'870.90	649'894.85
8 VOLKSWIRTSCHAFT	396'491.85	22'500.00 373'991.85	531'000	50'000 481'000	128'453.60	11'900.00 116'553.60
9 FINANZEN UND STEUERN	436'669.05 1'825'107.59	2'261'776.64	175'000 1'709'500	1'884'500	664'794.85 623'502.02	1'288'296.87

Investitionsrechnung

Einwohnergemeinde Zufikon
Buchungsperiode 2025

Einwohnergemeinde		Rechnung 2025		Budget 2025		Rechnung 2024	
		Ausgaben	Einnahmen	Ausgaben	Einnahmen	Ausgaben	Einnahmen
0	ALLGEMEINE VERWALTUNG	96'903.00	3'000.00	270'000			3'000.00
01	Exekutive	13'183.90		18'000			
012	Exekutive	13'183.90		18'000			
0120	Exekutive	13'183.90		18'000			
5060.03	Hardwareersatz Gemeinderat Budgetkredit 2025 BU-Beschluss vom 21.11.2024 Betrag CHF 18'000.00	13'183.90		18'000		0.00	
02	Allgemeine Dienste, übrige	83'719.10	3'000.00	252'000			3'000.00
022	Allgemeine Dienste, übrige	75'088.40		81'000			
0220	Allgemeine Dienste, übrige	75'088.40		81'000			
5060.03	Hardwareersatz Gemeinde Budgetkredit 2025 BU-Beschluss vom 21.11.2024 Betrag CHF 81'000.00	75'088.40		81'000		0.00	
029	Verwaltungsliegenschaften, übriges	8'630.70	3'000.00	171'000			3'000.00
0290	Verwaltungsliegenschaften allgemein	8'630.70		171'000			
5040.02	Ersatzbaute Ibisgutstrasse; Planerwahlverfahren (2025) GV-Beschluss vom 21.11.2024 Betrag CHF 160'000.00	0.00		160'000		0.00	
5060.01	Hardwareersatz Hausdienst Budgetkredit 2025 BU-Beschluss vom 21.11.2024 Betrag CHF 11'000.00	8'630.70		11'000		0.00	
0291	Mehrzweckgebäude Unterdorf		3'000.00				3'000.00
6370.00	Anschlussgebühren Heizung MZG		3'000.00		0		3'000.00

Investitionsrechnung

Einwohnergemeinde Zufikon
Buchungsperiode 2025

Einwohnergemeinde		Rechnung 2025		Budget 2025		Rechnung 2024	
		Ausgaben	Einnahmen	Ausgaben	Einnahmen	Ausgaben	Einnahmen
1	ÖFFENTLICHE ORDNUNG UND SICHERHEIT, VERTEIDIGUNG	11'670.50		13'000			
15	Feuerwehr	11'670.50		13'000			
150	Feuerwehr	11'670.50		13'000			
1500	Feuerwehr	11'670.50		13'000			
5060.04	Hardwareersatz Feuerwehr Budgetkredit 2025 BU-Beschluss vom 21.11.2024 Betrag CHF 13'000.00	11'670.50		13'000		0.00	
2	BILDUNG	290'973.05				356'756.40	
21	Obligatorische Schule	290'973.05				356'756.40	
217	Schulliegenschaften	290'973.05				295'623.22	
2170	Schulliegenschaften	290'973.05				236'422.52	
5040.06	Erweiterung Schulraum, Projektierungskredit GV-Beschluss vom 16.11.2023 Betrag CHF 500'000.00	290'973.05		0		161'756.75	
5060.01	Flutlichtanlage Schule; Ersatz der Leuchtkörper (2024)	0.00		0		74'665.77	
2171	Liegenschaften Kindergarten					59'200.70	
5040.01	Kindergarten Summervogel, neue Küche (2024)	0.00		0		59'200.70	
219	Obligatorische Schule, übriges					61'133.18	
2192	Schulinformatik					61'133.18	
5060.03	Schulinformatik/Anschaffung iMac, iPad, Tastatur (2024)	0.00		0		61'133.18	

Investitionsrechnung

Einwohnergemeinde Zufikon
Buchungsperiode 2025

Einwohnergemeinde		Rechnung 2025		Budget 2025		Rechnung 2024	
		Ausgaben	Einnahmen	Ausgaben	Einnahmen	Ausgaben	Einnahmen
3	KULTUR, SPORT UND FREIZEIT	2'676.55		2'000			
32	Bibliotheken	2'676.55		2'000			
321	Bibliotheken	2'676.55		2'000			
3210	Bibliotheken	2'676.55		2'000			
5060.01	Hardwareersatz Bibliothek Budgetkredit 2025 BU-Beschluss vom 21.11.2024 Betrag CHF 2'000.00	2'676.55		2'000		0.00	
6	VERKEHR UND NACHRICHTENÜBERMITTLUNG	969'575.74		753'500		327'062.92	
61	Strassenverkehr	969'575.74		753'500		327'062.92	
615	Gemeindestrassen	969'575.74		753'500		327'062.92	
6150	Gemeindestrassen	969'575.74		753'500		327'062.92	
5010.14	Einmündung Sentenstrasse (alt) (Fahrbahn + Landkauf) Urne 20.12.2020 Betrag CHF 210'000.00	0.00		0		24'506.45-	
5010.19	Sanierung Aettigüpf, Senten- bis Oberdorfstr. (Land) Urne 20.12.2020 Betrag CHF 256'000.00	0.00		0		3'564.75	
5010.23	Sanierung Schlossbergstrasse (Fahrbahn), Planung GV-Beschluss vom 17.11.2022 Betrag CHF 30'000.00	0.00		0		2'802.50	
5010.25	Ausbau + Sanierung Zufikerstrasse (Fahrbahn) GV-Beschluss vom 23.06.2022 Betrag CHF 614'000.00	224'766.50		0		158'848.05	
5010.26	Sanierung Weidstrasse inkl. Treppenweg Lee (Fahrbahn) GV-Beschluss vom 18.11.2021 Betrag CHF 252'000.00	27'460.30		0		12'774.95	

Investitionsrechnung

Einwohnergemeinde Zufikon
Buchungsperiode 2025

Einwohnergemeinde	Rechnung 2025		Budget 2025		Rechnung 2024	
	Ausgaben	Einnahmen	Ausgaben	Einnahmen	Ausgaben	Einnahmen
5010.28 Erneuerung Strassenbeleucht.; Ersatz durch LED-Beleuchtungen GV-Beschluss vom 16.11.2023 Betrag CHF 817'000.00	31'915.74		300'000		42'126.48	
5010.29 Sanierung Schlossbergstrasse (Fahrbahn+Beleuchtung) GV-Beschluss vom 16.11.2023 Betrag CHF 469'000.00	503'560.75		0		103'472.69	
5010.30 Sanierung Bachhaldenstr. (Fahrbahn), Projektierung	0.00		0		3'473.50	
5010.31 Sanierung Bachhaldenstrasse (Fahrbahn), GV 21.11.2024 GV-Beschluss vom 21.11.2024 Betrag CHF 125'000.00	0.00		125'000		0.00	
5010.32 Sanierung Bachstrasse/Projekt GV 21.11.2024/Fr. 83'000.00 BU-Beschluss vom 21.11.2024 Betrag CHF 83'000.00	0.00		83'000		0.00	
5010.33 Ausbau Sentenstrasse GV 13.06.24/Fr. 243'000 GV-Beschluss vom 13.06.2024 Betrag CHF 243'000.00	175'227.55		243'000		24'506.45	
5060.04 Hardwareersatz Werkhof Budgetkredit 2025 BU-Beschluss vom 21.11.2024 Betrag CHF 2'500.00	6'644.90		2'500		0.00	
7 UMWELTSCHUTZ UND RAUMORDNUNG	493'485.95	411'169.05	315'000	125'000	476'023.95	649'894.85
71 Wasserversorgung	403'344.65	164'394.00	315'000	50'000	436'790.45	355'766.00
710 Wasserversorgung	403'344.65	164'394.00	315'000	50'000	436'790.45	355'766.00
7101 Wasserwerk [Gemeindebetrieb]	403'344.65	164'394.00	315'000	50'000	436'790.45	355'766.00
5030.07 Erschliessung Stiegelen (Wasserleitung) Urne 20.12.2020 Betrag CHF 120'000.00	0.00		0		78'023.40	
5030.20 Ausbau + Sanierung Zufikerstrasse (Wasserleitung) GV-Beschluss vom 23.06.2022 Betrag CHF 309'000.00	65'700.00		0		65'636.15	
5030.21 Wasserleitung Forst-/Schützenhaus Nüesch	33'600.55		0		177'665.45	

Investitionsrechnung

Einwohnergemeinde Zufikon
Buchungsperiode 2025

Einwohnergemeinde	Rechnung 2025		Budget 2025		Rechnung 2024	
	Ausgaben	Einnahmen	Ausgaben	Einnahmen	Ausgaben	Einnahmen
5030.22	GV-Beschluss vom 16.11.2023 Betrag CHF 270'000.00 Sanierung Schlossbergstrasse (Wasserleitung)		244'192.10	0	101'506.15	
5030.24	GV-Beschluss vom 16.11.2023 Betrag CHF 326'000.00 Fassung Quelle Hirzen, Projektierungskredit		0.00	0	13'959.30	
5030.26	BU-Beschluss vom 16.11.2023 Betrag CHF 40'000.00 Sanierung Bachhaldenstrasse Wasserleitung, GV 21.11.2024		0.00	180'000	0.00	
5030.27	GV-Beschluss vom 21.11.2024 Betrag CHF 180'000.00 Ausbau Sentenstrasse GV 13.06.2024/Fr. 35'000		20'714.00	35'000	0.00	
5060.02	GV-Beschluss vom 13.06.2024 Betrag CHF 35'000.00 Beschaffung Wasserzähler GV 21.11.2024/Fr. 300'000		39'138.00	100'000	0.00	
6320.01	GV-Beschluss vom 21.11.2024 Betrag CHF 300'000.00 Beitrag OBG; Wasserleitung Forst-/Schützenhaus Nüesch	0.00		0		155'000.00
6370.00	Anschlussgebühren Wasser		164'394.00	50'000		200'766.00
72	Abwasserbeseitigung		90'141.30	246'775.05	75'000	39'233.50
720	Abwasserbeseitigung		90'141.30	246'775.05	75'000	39'233.50
7201	Abwasserbeseitigung [Gemeindebetrieb]		90'141.30	246'775.05	75'000	39'233.50
5030.15	Erschliessung Baugebiet Oberfeld (Kanalisation) Urne		90'141.30	0	39'233.50	
6370.00	Anschlussgebühren Abwasser		246'775.05	75'000		294'128.85
8	VOLKSWIRTSCHAFT		396'491.85	22'500.00	531'000	50'000
87	Brennstoffe und Energie		396'491.85	22'500.00	531'000	50'000

Investitionsrechnung

Einwohnergemeinde Zufikon
Buchungsperiode 2025

Einwohnergemeinde		Rechnung 2025		Budget 2025		Rechnung 2024	
		Ausgaben	Einnahmen	Ausgaben	Einnahmen	Ausgaben	Einnahmen
871	Elektrizität	396'491.85	22'500.00	401'000	50'000	128'453.60	11'900.00
8711	Elektrizitätswerk-Elektrizitätsnetz [Gemeindebetrieb]	396'491.85	22'500.00	401'000	50'000	128'453.60	11'900.00
5030.10	Erschliessung Baugebiet Oberfeld (neue TS) Urne 20.12.2020 Betrag CHF 148'000.00	84'399.90		0		0.00	
5030.19	Einmündung Sentenstrasse (Elektroleitung) Urne 20.12.2020 Betrag CHF 27'000.00	0.00		0		274.00-	
5030.24	Sanierung Schlossbergstrasse (Elektroleitung) GV-Beschluss vom 16.11.2023 Betrag CHF 335'000.00	197'635.05		0		28'563.40	
5030.27	Sanierung Bachhaldenstrasse Elektroleitung, GV 21.11.2024 GV-Beschluss vom 21.11.2024 Betrag CHF 145'000.00	0.00		145'000		0.00	
5030.28	TS Allmend Sanierung/Umbau Budgetkredit/Fr. 120'000.00 BU-Beschluss vom 21.11.2024 Betrag CHF 120'000.00	0.00		120'000		0.00	
5030.29	Ausbau Sentenstrasse GV 13.06.2024/Fr. 42'000.00 GV-Beschluss vom 13.06.2024 Betrag CHF 42'000.00	35'501.45		42'000		274.00	
5060.02	Ersatz Elektrozähler auf Smartmetersystem GV-Beschluss vom 18.11.2021 Betrag CHF 400'000.00	78'955.45		94'000		99'890.20	
6370.00	Anschlussgebühren Elektra		22'500.00		50'000		11'900.00
879	Energie, übriges			130'000			
8791	Fernwärmebetrieb Energie, übriges [Gemeindebetrieb]			130'000			
5040.03	Holzsnitzelheizung Projekt Budgetkredit/Fr. 130'000 BU-Beschluss vom 21.11.2024 Betrag CHF 130'000.00	0.00		130'000		0.00	

Investitionsrechnung

Einwohnergemeinde Zufikon
Buchungsperiode 2025

Einwohnergemeinde		Rechnung 2025		Budget 2025		Rechnung 2024	
		Ausgaben	Einnahmen	Ausgaben	Einnahmen	Ausgaben	Einnahmen
9	FINANZEN UND STEUERN	436'669.05	2'261'776.64	175'000	1'884'500	664'794.85	1'288'296.87
99	Nicht aufgeteilte Posten	436'669.05	2'261'776.64	175'000	1'884'500	664'794.85	1'288'296.87
999	Abschluss	436'669.05	2'261'776.64	175'000	1'884'500	664'794.85	1'288'296.87
9990	Abschluss	436'669.05	2'261'776.64	175'000	1'884'500	664'794.85	1'288'296.87
5900.00	Passivierte Einnahmen Einwohnergemeinde	3'000.00		0		3'000.00	
5900.01	Passivierte Einnahmen Wasserversorgung	164'394.00		50'000		355'766.00	
5900.02	Passivierte Einnahmen Abwasserbeseitigung	246'775.05		75'000		294'128.85	
5900.04	Passivierte Einnahmen Elektrizitätsversorgung	22'500.00		50'000		11'900.00	
6900.00	Aktivierete Ausgaben Einwohnergemeinde		1'371'798.84		1'038'500		683'819.32
6900.01	Aktivierete Ausgaben Wasserversorgung		403'344.65		315'000		436'790.45
6900.02	Aktivierete Ausgaben Abwasserbeseitigung		90'141.30		0		39'233.50
6900.04	Aktivierete Ausgaben Elektrizitätsversorgung		396'491.85		401'000		128'453.60
6900.05	Aktivierete Ausgaben Wärmeverbund		0.00		130'000		0.00

Investitionsrechnung

Einwohnergemeinde Zufikon
Buchungsperiode 2025

Einwohnergemeinde Artengliederung		Rechnung 2025		Budget 2025		Rechnung 2024	
		Ausgaben	Einnahmen	Ausgaben	Einnahmen	Ausgaben	Einnahmen
	Einwohnergemeinde	2'698'445.69	2'698'445.69	2'059'500	2'059'500	1'953'091.72	1'953'091.72
5	Investitionsausgaben	2'698'445.69		2'059'500		1'953'091.72	
50	Sachanlagen	2'261'776.64		1'884'500		1'288'296.87	
59	Übertrag an Bilanz	436'669.05		175'000		664'794.85	
6	Investitionseinnahmen		2'698'445.69		2'059'500		1'953'091.72
63	Investitionsbeiträge		436'669.05		175'000		664'794.85
69	Übertrag an Bilanz		2'261'776.64		1'884'500		1'288'296.87

Investitionsrechnung

Einwohnergemeinde Zufikon
Buchungsperiode 2025

Einwohnergemeinde Artengliederung		Rechnung 2025		Budget 2025		Rechnung 2024	
		Ausgaben	Einnahmen	Ausgaben	Einnahmen	Ausgaben	Einnahmen
5	Investitionsausgaben	2'698'445.69		2'059'500		1'953'091.72	
50	Sachanlagen	2'261'776.64		1'884'500		1'288'296.87	
501	Strassen / Verkehrswege	962'930.84		751'000		327'062.92	
5010	Strassen / Verkehrswege	962'930.84		751'000		327'062.92	
503	Tiefbauten	771'884.35		522'000		504'587.35	
5030	Tiefbauten	771'884.35		522'000		504'587.35	
504	Hochbauten, Gebäude	290'973.05		290'000		220'957.45	
5040	Hochbauten, Gebäude	290'973.05		290'000		220'957.45	
506	Mobilien	235'988.40		321'500		235'689.15	
5060	Mobilien	235'988.40		321'500		235'689.15	
59	Übertrag an Bilanz	436'669.05		175'000		664'794.85	
590	Passivierungen	436'669.05		175'000		664'794.85	
5900	Passivierte Einnahmen	436'669.05		175'000		664'794.85	
6	Investitionseinnahmen		2'698'445.69		2'059'500		1'953'091.72
63	Investitionsbeiträge		436'669.05		175'000		664'794.85
632	Investitionsbeiträge von Gemeinden und Gemeindeverbände						155'000.00
6320	Investitionsbeiträge von Gemeinden und Gemeindeverbände						155'000.00
637	Investitionsbeiträge von privaten Haushalten		436'669.05		175'000		509'794.85
6370	Investitionsbeiträge von privaten Haushalten		436'669.05		175'000		509'794.85

Investitionsrechnung

Einwohnergemeinde Zufikon
Buchungsperiode 2025

Einwohnergemeinde Artengliederung		Rechnung 2025		Budget 2025		Rechnung 2024	
		Ausgaben	Einnahmen	Ausgaben	Einnahmen	Ausgaben	Einnahmen
69	Übertrag an Bilanz		2'261'776.64		1'884'500		1'288'296.87
690	Aktivierungen		2'261'776.64		1'884'500		1'288'296.87
6900	Aktivierte Ausgaben		2'261'776.64		1'884'500		1'288'296.87

Bilanz

Einwohnergemeinde Zufikon
Buchungsperiode 2025

Einwohnergemeinde		Anfangsbestand per 01.01.2025	Zuwachs	Veränderung Abgang	Endbestand per 31.12.2025
	Einwohnergemeinde				
1	Aktiven	75'883'077.36	176'964'093.60	177'957'803.61	74'889'367.35
2	Passiven	75'883'077.36	64'940'341.97	65'934'051.98	74'889'367.35

Bilanz

Einwohnergemeinde Zufikon
Buchungsperiode 2025

Einwohnergemeinde		Anfangsbestand per 01.01.2025	Zuwachs	Veränderung Abgang	Endbestand per 31.12.2025
1	Aktiven	75'883'077.36	176'964'093.60	177'957'803.61	74'889'367.35
10	Finanzvermögen	30'130'018.29	174'702'316.96	176'232'448.36	28'599'886.89
100	Flüssige Mittel und kurzfristige Geldanlagen	21'416'662.82	67'217'423.89	68'781'004.28	19'853'082.43
1000	Kasse	6'492.70	95'132.75	80'198.80	21'426.65
10000	Hauptkassen	5'213.10	76'550.05	61'628.80	20'134.35
10000.01	Kasse Finanzverwaltung	5'213.10	76'550.05	61'628.80	20'134.35
10001	Nebenkassen	1'079.60	18'582.70	18'570.00	1'092.30
10001.01	Kasse Kanzlei	1'079.60	18'582.70	18'570.00	1'092.30
10002	Kassenvorschüsse	200.00			200.00
10002.03	Vorschuss Kehrriechkasse Bauamt	200.00			200.00
1001	Post	4'218'829.92	17'141'483.19	20'572'754.75	787'558.36
10010	Post-Geschäftskonten	4'218'829.92	17'141'483.19	20'572'754.75	787'558.36
10010.01	Postcheckkonto 50-9272-0	3'936'906.06	11'027'282.24	14'435'005.94	529'182.36
10010.02	Post-Gebührenkonto 61-283103-6	281'923.86	6'114'200.95	6'137'748.81	258'376.00
1002	Bank	17'191'340.20	49'980'807.95	48'128'050.73	19'044'097.42
10020	Bankkontokorrente	17'191'340.20	49'980'807.95	48'128'050.73	19'044'097.42
10020.01	Credit Suisse (Schweiz) AG	779'625.16	2'630'354.69	3'136'340.20	273'639.65
10020.02	Raiffeisenbank Zufikon	14'373'916.79	39'343'785.21	39'990'864.53	13'726'837.47
10020.03	Sozialfonds EWG (RB Zufikon)	11'085.95	1'645.00	766.00	11'964.95
10020.04	UBS Switzerland AG	2'026'712.30	8'005'023.05	5'000'080.00	5'031'655.35

Bilanz

Einwohnergemeinde Zufikon
Buchungsperiode 2025

Einwohnergemeinde		Anfangsbestand per 01.01.2025	Veränderung		Endbestand per 31.12.2025
			Zuwachs	Abgang	
101	Forderungen	6'391'308.68	95'910'749.97	95'930'573.95	6'371'484.70
1010	Forderungen aus Lieferungen + Leistungen gegenüber Dritten	2'945'549.19	6'290'470.49	6'490'954.04	2'745'065.64
10100	Forderungen aus Lieferungen + Leistungen	2'914'709.49	6'284'580.74	6'460'114.34	2'739'175.89
10100.02	Forderungen Faktura & Werke (System)	756'940.25	2'093'723.70	2'084'659.10	766'004.85
10100.03	Forderungen Kant. Steueramt SL	44'521.75	2'217'686.00	2'262'207.75	
10100.04	Forderungen Strom	1'828'007.83	1'656'071.55	1'828'007.83	1'656'071.55
10100.05	Forderungen Wasser & Abwasser	285'239.66	317'099.49	285'239.66	317'099.49
10101	Forderungen Verrechnungssteuer	30'839.70	5'889.75	30'839.70	5'889.75
10101.01	Forderungen Verrechnungssteuern	30'839.70	5'889.75	30'839.70	5'889.75
1012	Steuerforderungen	3'434'749.84	85'311'633.68	85'146'177.51	3'600'206.01
10120	Forderungen allgemeine Gemeindesteuern	3'050'577.39	84'991'116.68	84'762'005.06	3'279'689.01
10120.01	Ausstand Steuern Brutto allgemeine Gemeindesteuern	3'061'797.39	36'954'166.38	36'710'338.21	3'305'625.56
10120.02	SL Direktzahlungen		1'573'240.07	1'573'240.07	
10120.03	SL ESR/ASR-Zahlungen		38'136'799.82	38'136'799.82	
10120.04	Ausstand Steuern juristische Personen	11'671.00	1'233'629.90	1'233'604.45	11'696.45
10120.05	SL Rückerstattungen/ Verrechnungen/Umbuchungen		2'645'660.55	2'645'660.55	
10120.08	SL Rückzahlungen auf Konto		4'396'656.91	4'396'656.91	
10120.09	Eingang abgeschr. Steuern (VS-Bewirtschaftung)		50'963.05	50'963.05	
10120.99	WB auf Forderungen allg. Gemeindesteuern (Minus-Aktiv)	22'891.00-		14'742.00	37'633.00-
10121	Forderungen Sondersteuern	384'172.45	320'517.00	384'172.45	320'517.00

Bilanz

Einwohnergemeinde Zufikon
Buchungsperiode 2025

Einwohnergemeinde		Anfangsbestand per 01.01.2025	Veränderung		Endbestand per 31.12.2025
			Zuwachs	Abgang	
10121.11	Bruttoausstand Nachsteuern und Busse	21'619.00	81'109.85	21'619.00	81'109.85
10121.12	Bruttoausstand Grundstücksgewinnsteuern	362'004.00	239'407.15	362'004.00	239'407.15
10121.13	Bruttoausstand Erbschafts- und Schenkungssteuern	549.45		549.45	
1013	Anzahlungen an Dritte	1'394.40	18'485.10	7'910.00	11'969.50
10130	Vorauszahlungen an Dritte	1'394.40	18'485.10	7'910.00	11'969.50
10130.01	Stundenpaket Informatik (Vorauszahlungen)	1'394.40	18'485.10	7'910.00	11'969.50
1015	Interne Kontokorrente		3'762'678.15	3'762'678.15	
10153	Abrechnungskonten Löhne		3'762'678.15	3'762'678.15	
10153.01	Abrechnungskonto Verwaltungspersonal		3'143'158.40	3'143'158.40	
10153.02	Abrechnungskonto Bauamtsarbeiter		471'766.75	471'766.75	
10153.03	Abrechnungskonto Technische Abteilung		143'819.20	143'819.20	
10153.04	Abrechnungskonto Bauamtsarbeiter/Pikettdienst		3'933.80	3'933.80	
1019	Übrige Forderungen	9'615.25	527'482.55	522'854.25	14'243.55
10190	Depotzahlungen und Hinterlegungen	9'615.25	1'503.60		11'118.85
10190.01	Schlüsseldepot Postfächer	160.00			160.00
10190.02	Mietkaution Asylantenwohnung Wygarten 6 (1. OG)	2'019.50	1.35		2'020.85
10190.03	Mietkaution Asylantenwohnung Wygarten 6 (4. OG links)	2'019.20	1.35		2'020.55
10190.04	Mietkaution Asylantenwohnung Wygarten 6 (4. OG rechts)	5'416.55	0.90		5'417.45
10190.05	Depot Verein Move On		1'500.00		1'500.00

Bilanz

Einwohnergemeinde Zufikon
Buchungsperiode 2025

Einwohnergemeinde		Anfangsbestand per 01.01.2025	Zuwachs	Veränderung Abgang	Endbestand per 31.12.2025
10192	MWST-Vorsteuerguthaben		525'978.95	522'854.25	3'124.70
10192.01	MWST-Vorsteuer Wasser ER		33'160.40	33'160.40	
10192.02	MWST-Vorsteuer Wasser IR		32'670.90	32'670.90	
10192.11	MWST-Vorsteuer Abwasser ER		36'964.35	36'964.35	
10192.12	MWST-Vorsteuer Abwasser IR		6'940.90	6'940.90	
10192.21	MWST-Vorsteuer Abfall ER		34'020.80	34'020.80	
10192.31	MWST-Vorsteuer Strom ER		340'596.10	340'596.10	
10192.32	MWST-Vorsteuer Strom IR		31'827.45	31'827.45	
10192.41	MWST-Vorsteuer Wärme ER		6'673.35	6'673.35	
10192.80	MWST-Abrechnungskonto		3'124.70		3'124.70
102	Kurzfristige Finanzanlagen		11'170'000.00	11'170'000.00	
1020	Kurzfristige Darlehen		170'000.00	170'000.00	
10200	Kurzfristige Darlehen FV		170'000.00	170'000.00	
10200.01	Kurzfristige Darlehen		170'000.00	170'000.00	
1023	Festgelder		11'000'000.00	11'000'000.00	
10230	Festgeldanlagen		11'000'000.00	11'000'000.00	
10230.02	Raiffeisen Festgeldanlage		6'000'000.00	6'000'000.00	
10230.03	UBS Festgeldanlage		5'000'000.00	5'000'000.00	
104	Aktive Rechnungsabgrenzungen	332'426.48	384'685.42	332'846.48	384'265.42
1040	RA Personalaufwand	8'774.70	11'064.35	8'774.70	11'064.35
10400	RA Personalaufwand	8'774.70	11'064.35	8'774.70	11'064.35
10400.01	RA Personalaufwand (SG 30)	8'774.70	11'064.35	8'774.70	11'064.35
1041	RA Sach- und übriger Betriebsaufwand	15'118.15	8'792.72	15'118.15	8'792.72
10410	RA Sach- und übriger Betriebsaufwand	15'118.15	8'792.72	15'118.15	8'792.72

Bilanz

Einwohnergemeinde Zufikon
Buchungsperiode 2025

Einwohnergemeinde		Anfangsbestand per 01.01.2025	Zuwachs	Veränderung Abgang	Endbestand per 31.12.2025
10410.01	RA Sach- und übriger Betriebsaufwand (SG 31)	15'118.15	8'792.72	15'118.15	8'792.72
1042	RA Steuern	308'533.63	339'647.50	308'533.63	339'647.50
10420	RA Steuern	308'533.63	339'647.50	308'533.63	339'647.50
10420.01	RA Steuern (SG 40)	308'533.63	339'647.50	308'533.63	339'647.50
1043	RA Transfers der Erfolgsrechnung		18'165.70		18'165.70
10430	RA Transfers der Erfolgsrechnung		18'165.70		18'165.70
10430.01	RA Transfers der Erfolgsrechn. (SG 36/37/46/47)		18'165.70		18'165.70
1045	RA übriger betrieblicher Ertrag		7'015.15	420.00	6'595.15
10450	RA übriger betrieblicher Ertrag		7'015.15	420.00	6'595.15
10450.01	RA übriger betrieblicher Ertrag (SG 41/42/43)		7'015.15	420.00	6'595.15
106	Vorräte	8'570.31	19'457.68	18'023.65	10'004.34
1060	Vorräte	8'570.31	19'457.68	18'023.65	10'004.34
10600	Vorräte Allgemeiner Haushalt	8'570.31	19'457.68	18'023.65	10'004.34
10600.10	Lager Ersatzteile Hausdienst	1'982.60	342.80	461.70	1'863.70
10600.11	Lager Verbrauchsmaterial Hausdienst	3'633.75	16'423.95	15'110.10	4'947.60
10600.12	Lager Reinigungsmittel Hausdienst	1'124.20	2'250.00	1'884.10	1'490.10
10600.13	Lager Leuchtmittel Hausdienst	1'829.76	440.93	567.75	1'702.94

Bilanz

Einwohnergemeinde Zufikon
Buchungsperiode 2025

Einwohnergemeinde		Anfangsbestand per 01.01.2025	Zuwachs	Veränderung Abgang	Endbestand per 31.12.2025
107	Finanzanlagen	6'300.00			6'300.00
1070	Aktien und Anteilscheine	6'300.00			6'300.00
10700	Aktien und Anteilscheine	6'300.00			6'300.00
10700.01	Aktien und Anteilscheine	6'300.00			6'300.00
108	Sachanlagen FV	1'974'750.00			1'974'750.00
1080	Grundstücke FV	1'974'750.00			1'974'750.00
10800	Grundstücke FV	1'974'750.00			1'974'750.00
10800.01	Grundstücke FV	1'974'750.00			1'974'750.00
14	Verwaltungsvermögen	45'753'059.07	2'261'776.64	1'725'355.25	46'289'480.46
140	Sachanlagen VV	42'887'996.67	2'261'776.64	1'587'312.65	43'562'460.66
1400	Grundstücke VV	13'118'793.00			13'118'793.00
14000	Grundstücke Allgemeiner Haushalt	13'118'793.00			13'118'793.00
14000.01	Grundstücke VV	13'118'793.00			13'118'793.00
1401	Strassen / Verkehrswege	4'221'631.30	59'376.04	151'078.45	4'129'928.89
14010	Strassen / Verkehrswege allgemeiner Haushalt	4'221'631.30	59'376.04	151'078.45	4'129'928.89
14010.01	Strassen / Verkehrswege allgemeiner Haushalt	5'984'441.85	59'376.04		6'043'817.89
14010.99	WB Strassen / Verkehrswege allgemeiner Haushalt	1'762'810.55-		151'078.45	1'913'889.00-
1402	Wasserbau	42'912.45		2'384.05	40'528.40
14020	Wasserbau allgemeiner Haushalt	42'912.45		2'384.05	40'528.40

Bilanz

Einwohnergemeinde Zufikon
Buchungsperiode 2025

Einwohnergemeinde		Anfangsbestand per 01.01.2025	Zuwachs	Veränderung Abgang	Endbestand per 31.12.2025
14020.01	Wasserbau allgemeiner Haushalt	119'201.50			119'201.50
14020.99	WB Wasserbau allgemeiner Haushalt	76'289.05-		2'384.05	78'673.10-
1403	Tiefbauten	9'874'906.98		293'325.05	9'581'581.93
14030	Tiefbauten allgemeiner Haushalt	251'756.82		19'177.20	232'579.62
14030.01	Tiefbauten allgemeiner Haushalt	367'088.92		3'000.00	364'088.92
14030.99	WB Tiefbauten allgemeiner Haushalt	115'332.10-		16'177.20	131'509.30-
14031	Tiefbauten Wasserwerk	2'930'369.93		73'669.75	2'856'700.18
14031.01	Tiefbauten Wasser	3'677'629.23			3'677'629.23
14031.99	WB Tiefbauten Wasser	747'259.30-		73'669.75	820'929.05-
14032	Tiefbauten Abwasserbeseitigung	3'474'304.98		115'103.10	3'359'201.88
14032.01	Tiefbauten Abwasser	5'569'674.98			5'569'674.98
14032.99	WB Tiefbauten Abwasser	2'095'370.00-		115'103.10	2'210'473.10-
14034	Tiefbauten Elektrizitätswerk	3'218'475.25		85'375.00	3'133'100.25
14034.01	Tiefbauten Strom	3'953'408.20			3'953'408.20
14034.99	WB Tiefbauten Strom	734'932.95-		85'375.00	820'307.95-
1404	Hochbauten, Gebäude	13'631'183.42		905'213.70	12'725'969.72
14040	Hochbauten Allgemeiner Haushalt	12'483'483.05		778'129.75	11'705'353.30
14040.01	Hochbauten allgemeiner Haushalt	27'195'564.80			27'195'564.80
14040.99	WB Hochbauten allgemeiner Haushalt	14'712'081.75-		778'129.75	15'490'211.50-
14044	Hochbauten Elektrizitätswerk	652'534.45		46'165.05	606'369.40
14044.01	Hochbauten Strom	1'618'700.00			1'618'700.00
14044.99	WB Hochbauten Strom	966'165.55-		46'165.05	1'012'330.60-

Bilanz

Einwohnergemeinde Zufikon
Buchungsperiode 2025

Einwohnergemeinde		Anfangsbestand per 01.01.2025	Zuwachs	Veränderung Abgang	Endbestand per 31.12.2025
14045	Hochbauten Wärmeverbund	495'165.92		80'918.90	414'247.02
14045.01	Hochbauten Wärmeverbund	1'399'766.27			1'399'766.27
14045.99	WB Hochbauten Wärmeverbund	904'600.35-		80'918.90	985'519.25-
1405	Waldungen	555.00			555.00
14050	Waldungen allgemeiner Haushalt	555.00			555.00
14050.01	Waldungen allg. Haushalt	555.00			555.00
1406	Mobilien VV	1'015'052.55	235'988.40	235'311.40	1'015'729.55
14060	Mobilien Allgemeiner Haushalt	777'898.05	117'894.95	149'784.15	746'008.85
14060.01	Mobilien allgemeiner Haushalt	4'286'512.90	117'894.95		4'404'407.85
14060.99	WB Mobilien allgemeiner Haushalt	3'508'614.85-		149'784.15	3'658'399.00-
14061	Mobilien Wasserwerk		39'138.00		39'138.00
14061.01	Mobilien Wasserwerk		39'138.00		39'138.00
14064	Mobilien Elektrizitätswerk	157'783.55	78'955.45	78'913.00	157'826.00
14064.01	Mobilien Elektrizitätswerk	238'000.10	78'955.45		316'955.55
14064.99	WB Mobilien Elektrizitätswerk	80'216.55-		78'913.00	159'129.55-
14065	Mobilien Fernwärme	79'370.95		6'614.25	72'756.70
14065.01	Mobilien Wärmeverbund	132'284.95			132'284.95
14065.99	WB Mobilien Wärmeverbund	52'914.00-		6'614.25	59'528.25-
1407	Anlagen im Bau VV	982'961.97	1'966'412.20		2'949'374.17
14070	Anlagen im Bau VV Allgemeiner Haushalt	533'228.17	1'194'527.85		1'727'756.02
14070.10	Anlagen im Bau, Strassen / Verkehrswege allg. Haushalt	333'994.79	903'554.80		1'237'549.59
14070.40	Anlagen im Bau, Hochbauten allgemeiner Haushalt	199'233.38	290'973.05		490'206.43

Bilanz

Einwohnergemeinde Zufikon
Buchungsperiode 2025

Einwohnergemeinde		Anfangsbestand per 01.01.2025	Zuwachs	Veränderung Abgang	Endbestand per 31.12.2025
14071	Anlagen im Bau VV Wasserwerk	296'469.65	364'206.65		660'676.30
14071.30	Anlagen im Bau, Tiefbauten Wasser	296'469.65	364'206.65		660'676.30
14072	Anlagen im Bau VV Abwasserbeseitigung	49'416.75	90'141.30		139'558.05
14072.30	Anlagen im Bau, Tiefbauten Abwasser	49'416.75	90'141.30		139'558.05
14074	Anlagen im Bau VV Elektrizitätswerk	103'847.40	317'536.40		421'383.80
14074.30	Anlagen im Bau, Tiefbauten Elektra	103'847.40	317'536.40		421'383.80
142	Immaterielle Anlagen	48'176.55		12'041.15	36'135.40
1420	Software	2.00			2.00
14200	Software Allgemeiner Haushalt	2.00			2.00
14200.01	Software allgemeiner Haushalt	104'588.90			104'588.90
14200.99	WB Software allgemeiner Haushalt	104'586.90-			104'586.90-
1429	Übrige immaterielle Anlagen	48'174.55		12'041.15	36'133.40
14290	Übrige immaterielle Anlagen allgemeiner Haushalt	4.00			4.00
14290.01	Übrige immaterielle Anlagen allgemeiner Haushalt	661'870.10			661'870.10
14290.99	WB übrige immaterielle Anlagen allgemeiner Haushalt	661'866.10-			661'866.10-
14291	Übrige immaterielle Anlagen Wasserwerk	2.00			2.00
14291.01	Übrige immaterielle Anlagen Wasser	59'451.90			59'451.90

Bilanz

Einwohnergemeinde Zufikon
Buchungsperiode 2025

Einwohnergemeinde		Anfangsbestand per 01.01.2025	Zuwachs	Veränderung Abgang	Endbestand per 31.12.2025
14291.99	WB übrige immaterielle Anlagen Wasser	59'449.90-			59'449.90-
14292	Übrige immaterielle Anlagen Abwasserbeseitigung	48'166.55		12'041.15	36'125.40
14292.01	Übrige immaterielle Anlagen Abwasser	182'034.20			182'034.20
14292.99	WB übrige immaterielle Anlagen Abwasser	133'867.65-		12'041.15	145'908.80-
14294	Übrige immaterielle Anlagen Elektrizitätswerk	2.00			2.00
14294.01	Übrige immaterielle Anlagen Strom	104'240.75			104'240.75
14294.99	WB übrige immaterielle Anlagen Strom	104'238.75-			104'238.75-
144	Darlehen	59'137.00			59'137.00
1446	Darlehen an private Organisationen ohne Erwerbszw.	59'137.00			59'137.00
14460	Darlehen an private Organisationen ohne Erwerbszw.	59'137.00			59'137.00
14460.01	Darlehen an private Organisationen ohne Erwerbszw.	59'137.00			59'137.00
146	Investitionsbeiträge	2'757'748.85		126'001.45	2'631'747.40
1461	Investitionsbeiträge an den Kanton	467'482.65		16'125.55	451'357.10
14610	Investitionsbeiträge an den Kanton allgemeiner Haushalt	467'482.65		16'125.55	451'357.10
14610.01	Investitionsbeiträge an Kanton allg. Haushalte	603'676.85			603'676.85

Bilanz

Einwohnergemeinde Zufikon
Buchungsperiode 2025

Einwohnergemeinde		Anfangsbestand per 01.01.2025	Zuwachs	Veränderung Abgang	Endbestand per 31.12.2025
14610.99	WB Investitionsbeiträge an Kantone allg. Haushalte	136'194.20-		16'125.55	152'319.75-
1462	Investitionsbeiträge an Gemeinden und Gemeindeverbände	1'937'796.50		94'551.15	1'843'245.35
14620	Investitionsbeiträge an Gemeinden und Gemeindeverbände	1'378'989.35		67'230.40	1'311'758.95
14620.01	Investitionsbeiträge an Gemeinden allg. Haushalt	3'617'301.85			3'617'301.85
14620.99	WB Investitionsbeiträge an Gemeinden allg. Haushalt	2'238'312.50-		67'230.40	2'305'542.90-
14622	Investitionsbeiträge an Gemeinden und Gemeindeverbände	520'235.70		20'892.15	499'343.55
14622.01	Investitionsbeiträge an Gemeinden Abwasser	1'012'495.65			1'012'495.65
14622.99	WB Investitionsbeiträge an Gemeinden Abwasser	492'259.95-		20'892.15	513'152.10-
14624	Investitionsbeiträge an Gemeinden und Gemeindeverbände	38'571.45		6'428.60	32'142.85
14624.01	Investitionsbeiträge an Gemeinden Elektra	225'000.00			225'000.00
14624.99	WB Investitionsbeiträge an Gemeinden Elektra	186'428.55-		6'428.60	192'857.15-
1464	Investitionsbeiträge an öffentliche Unternehmungen	352'469.70		15'324.75	337'144.95
14640	Investitionsbeiträge an öff. Unternehmungen allg. Haushalt	352'469.70		15'324.75	337'144.95
14640.01	Investitionsbeiträge an öff. Unternehmungen allg. Haushalt	630'491.70			630'491.70
14640.99	WB Investitionsbeiträge an öff. Unternehmungen allg. Haushalt	278'022.00-		15'324.75	293'346.75-

Bilanz

Einwohnergemeinde Zufikon
Buchungsperiode 2025

Einwohnergemeinde		Anfangsbestand per 01.01.2025	Veränderung		Endbestand per 31.12.2025
			Zuwachs	Abgang	
2	Passiven	75'883'077.36	64'940'341.97	65'934'051.98	74'889'367.35
20	Fremdkapital	16'596'965.84	63'573'758.19	63'439'014.18	16'731'709.85
200	Laufende Verbindlichkeiten	11'065'864.53	62'673'935.45	62'553'820.24	11'185'979.74
2000	Laufende Verbindlichkeiten aus Lieferungen+Leistungen Dritten	2'160'906.66	26'348'423.67	26'527'791.10	1'981'539.23
20000	Laufende Verbindlichkeiten aus Lieferungen+Leistungen Dritten	2'160'906.66	25'143'491.82	25'322'859.25	1'981'539.23
20000.01	Kreditoren Sammelkonto	2'160'906.66	25'141'759.77	25'321'127.20	1'981'539.23
20000.80	Kreditoren Abklärungskonto		1'732.05	1'732.05	
20001	Kreditoren Sozial- und Personalversicherungen		1'204'931.85	1'204'931.85	
20001.01	AHV/IV/EO/ALV/FAK		534'103.00	534'103.00	
20001.02	Personalversicherungen		593'965.90	593'965.90	
20001.03	Unfall-/Krankenversicherungen		76'862.95	76'862.95	
2001	Kontokorrente mit Dritten	5'229'750.05	1'365'342.50	1'027'005.97	5'568'086.58
20010	Kontokorrente mit Dritten	5'229'750.05	1'365'342.50	1'027'005.97	5'568'086.58
20010.01	Kontokorrent Ortsbürgergemeinde	5'229'488.15	1'364'659.05	1'026'060.62	5'568'086.58
20010.12	Quellensteuerabrechnungen	261.90	683.45	945.35	
2002	Steuern	3'663'438.12	26'591'716.78	26'635'485.97	3'619'668.93
20020	Verpflichtungen allgemeine Gemeindesteuern	3'658'495.47	25'424'187.08	25'463'013.62	3'619'668.93
20020.01	Kantonssteuern	1'272'174.95	21'582'991.50	21'883'911.10	971'255.35
20020.02	Reformierte Kirchensteuern	95'073.65	426'175.00	483'710.65	37'538.00
20020.03	Römisch-katholische Kirchensteuern	356'524.00	938'386.70	1'038'385.95	256'524.75

Bilanz

Einwohnergemeinde Zufikon
Buchungsperiode 2025

Einwohnergemeinde		Anfangsbestand per 01.01.2025	Veränderung Zuwachs	Abgang	Endbestand per 31.12.2025
20020.04	Christkatholische Kirchensteuern	1'674.45	2'221.45	725.95	3'169.95
20020.05	Direkte Bundessteuern		123'231.55	123'231.55	
20020.13	Habensaldi aus Rückerstattung/ Verrechnung/Umbuchungen	573'846.40	386'970.10	573'846.40	386'970.10
20020.14	Überzahlung allgemeine Gemeindesteuern	1'129'178.32	1'695'228.68	1'129'178.32	1'695'228.68
20020.16	Überzahlung jur. Personen	230'023.70	268'982.10	230'023.70	268'982.10
20022	Steuerschulden MWST	4'942.65	1'167'529.70	1'172'472.35	
20022.01	MWST-Umsatzsteuer Wasser		22'733.50	22'733.50	
20022.11	MWST-Umsatzsteuer Abwasser		32'312.80	32'312.80	
20022.21	MWST-Umsatzsteuer Abfall		23'522.85	23'522.85	
20022.31	MWST-Umsatzsteuer Strom		402'816.45	402'816.45	
20022.41	MWST-Umsatzsteuer Wärme		17'552.95	17'552.95	
20022.80	MWST-Abrechnungskonto	4'942.65	668'591.15	673'533.80	
2003	Erhaltene Anzahlungen von Dritten	11'769.70	8'088'537.75	8'088'222.45	12'085.00
20030	Erhaltene Anzahlungen von Dritten	11'769.70	8'088'537.75	8'088'222.45	12'085.00
20030.01	Erhaltene Anzahlungen (System)	3'269.70	34'317.00	25'501.70	12'085.00
20030.02	Erhaltene Zahlungen Gebührenrechnungen		8'054'220.75	8'054'220.75	
20030.03	Perimeterbeiträge Sentenstr. (Enteignungsverfahren)	8'500.00		8'500.00	
2005	Interne Kontokorrente		279'914.75	275'314.75	4'600.00
20053	Abrechnungskonten Löhne		4'600.00		4'600.00
20053.01	Abrechnungskonto Löhne		4'600.00		4'600.00
20055	Weitere Abrechnungskonten		275'314.75	275'314.75	
20055.02	Abrechnungskonto Gebührenprogramm		11'163.70	11'163.70	

Bilanz

Einwohnergemeinde Zufikon
Buchungsperiode 2025

Einwohnergemeinde		Anfangsbestand per 01.01.2025	Veränderung Zuwachs	Abgang	Endbestand per 31.12.2025
20055.03	Abrechnungskonto durchlaufende Posten		218'733.95	218'733.95	
20055.04	Abrechnungskonto EC Kanzlei		34'156.90	34'156.90	
20055.05	Abrechnungskonto Personalaufwand		11'260.20	11'260.20	
201	Kurzfristige Finanzverbindlichkeiten	25'722.99	33'151.24	25'722.99	33'151.24
2019	Übrige kurzfristige Finanzverbindlichkeiten Dritte	25'722.99	33'151.24	25'722.99	33'151.24
20190	Übrige kurzfristige Finanzverbindlichkeiten Dritte	25'722.99	33'151.24	25'722.99	33'151.24
20190.01	Habensaldi kurzfr. Verbind- lichkeiten AEW gegenü. Kunden	25'722.99	33'151.24	25'722.99	33'151.24
204	Passive Rechnungsabgrenzungen	478'892.45	433'002.45	478'892.45	433'002.45
2040	RA Personalaufwand	33'187.70	721.85	33'187.70	721.85
20400	RA Personalaufwand	33'187.70	721.85	33'187.70	721.85
20400.01	RA Personalaufwand (SG 30)	33'187.70	721.85	33'187.70	721.85
2041	RA Sach- und übriger Betriebsaufwand	54'949.75		54'949.75	
20410	RA Sach- und übriger Betriebsaufwand	54'949.75		54'949.75	
20410.01	RA Sach- und übriger Betriebsaufwand (SG 31)	54'949.75		54'949.75	
2042	RA Steuern	389'250.00	340'603.35	389'250.00	340'603.35
20420	RA Steuern	389'250.00	340'603.35	389'250.00	340'603.35
20420.01	RA Steuern (SG 40)	389'250.00	340'603.35	389'250.00	340'603.35

Bilanz

Einwohnergemeinde Zufikon
Buchungsperiode 2025

Einwohnergemeinde		Anfangsbestand per 01.01.2025	Zuwachs	Veränderung Abgang	Endbestand per 31.12.2025
2043	RA Transfers der Erfolgsrechnung	605.00	91'257.25	605.00	91'257.25
20430	RA Transfers der Erfolgsrechnung	605.00	91'257.25	605.00	91'257.25
20430.01	RA Transfers der Erfolgsrechn. (SG 36/37/46/47)	605.00	91'257.25	605.00	91'257.25
2044	RA Finanzaufwand/Finanzertrag	900.00		900.00	
20440	RA Finanzaufwand/Finanzertrag	900.00		900.00	
20440.01	RA Finanzaufwand/Finanzertrag (SG 34/44)	900.00		900.00	
2045	RA übriger betrieblicher Ertrag		420.00		420.00
20450	RA übriger betrieblicher Ertrag		420.00		420.00
20450.01	RA übriger betrieblicher Ertrag (SG 41/42/43)		420.00		420.00
206	Langfristige Finanzverbindlichkeiten	4'705'087.60	433'669.05	330'770.90	4'807'985.75
2068	Passivierte Investitionsbeiträge	4'705'087.60	433'669.05	330'770.90	4'807'985.75
20687	Passivierte Investitions- beiträge von priv. Haushalten	4'705'087.60	433'669.05	330'770.90	4'807'985.75
20687.10	Anschlussgebühren Wasser	1'578'058.60	164'394.00	108'439.15	1'634'013.45
20687.20	Anschlussgebühren Abwasser	2'688'442.55	246'775.05	185'095.00	2'750'122.60
20687.40	Anschlussgebühren Strom	301'493.95	22'500.00	22'004.25	301'989.70
20687.50	Anschlussgebühren Wärmeverbund	137'092.50		15'232.50	121'860.00

Bilanz

Einwohnergemeinde Zufikon
Buchungsperiode 2025

Einwohnergemeinde		Anfangsbestand per 01.01.2025	Zuwachs	Veränderung Abgang	Endbestand per 31.12.2025
208	Langfristige Rückstellungen	99'844.25		49'807.60	50'036.65
2089	Übrige langfristige Rückstellungen Erfolgsrechn.	99'844.25		49'807.60	50'036.65
20890	Übrige langfristige Rückstellungen Erfolgsrechn.	99'844.25		49'807.60	50'036.65
20890.01	Langfristige Rückstellungen Erfolgsrechnung	99'844.25		49'807.60	50'036.65
209	Verbindlichkeiten gegenüber Spezialfinanzierungen + Fonds	221'554.02			221'554.02
2091	Verbindlichkeiten gegenüber Fonds im FK	221'554.02			221'554.02
20910	Verbindlichkeiten gegenüber Fonds im FK	221'554.02			221'554.02
20910.01	Ersatzabgaben für Schutzraumbauten	221'554.02			221'554.02
29	Eigenkapital	59'286'111.52	1'366'583.78	2'495'037.80	58'157'657.50
290	Verpflichtungen (+) bzw. Vorschüsse (-) Spezialfinanz.	10'752'686.54	25'581.84	723'876.95	10'054'391.43
2900	Spezialfinanzierungen im EK	10'752'686.54	25'581.84	723'876.95	10'054'391.43
29001	Verpflichtungen / Vorschüsse Wasserwerk	2'929'948.94		98'767.97	2'831'180.97
29001.01	Spezialfinanzierung Wasserwerk	2'929'948.94		98'767.97	2'831'180.97
29002	Verpflichtungen / Vorschüsse Abwasserbeseitigung	6'604'078.42		292'635.73	6'311'442.69
29002.01	Spezialfinanzierung Abwasserbeseitigung	6'604'078.42		292'635.73	6'311'442.69

Bilanz

Einwohnergemeinde Zufikon
Buchungsperiode 2025

Einwohnergemeinde		Anfangsbestand per 01.01.2025	Zuwachs	Veränderung Abgang	Endbestand per 31.12.2025
29004	Verpflichtungen / Vorschüsse Elektrizitätswerk	888'969.47	25'581.84	288'664.20	625'887.11
29004.01	Spezialfinanzierung Strom	5'731'603.15			5'731'603.15
29004.02	Spezialfinanzierung Werkanlagen Verteilung	2'777'120.40	25'581.84		2'802'702.24
29004.03	Spezialfinanzierung Werkanlagen Übrige	7'619'754.08-		288'664.20	7'908'418.28-
29005	Verpflichtungen / Vorschüsse Wärmeverbund	329'689.71		43'809.05	285'880.66
29005.01	Spezialfinanzierung Wärmeverbund	329'689.71		43'809.05	285'880.66
291	Fonds	2'701'641.25	0.50	35'379.75	2'666'262.00
2910	Fonds im Eigenkapital	2'701'641.25	0.50	35'379.75	2'666'262.00
29100	Fonds im Eigenkapital	2'701'641.25	0.50	35'379.75	2'666'262.00
29100.01	Spezialfonds Mehrwertabgaben	1'711'009.35			1'711'009.35
29100.02	Spezialfonds Mehrwertabgabe Infrastruktur Tagesstrukturen	990'631.90	0.50	35'379.75	955'252.65
299	Bilanzüberschuss/-fehlbetrag	45'831'783.73	1'341'001.44	1'735'781.10	45'437'004.07
2990	Jahresergebnis	1'341'001.44		1'735'781.10	394'779.66-
29900	Jahresergebnis	1'341'001.44		1'735'781.10	394'779.66-
29900.01	Jahresergebnis	1'341'001.44		1'735'781.10	394'779.66-
2999	Kumulierte Ergebnisse der Vorjahre	44'490'782.29	1'341'001.44		45'831'783.73
29990	Kumulierte Ergebnisse der Vorjahre	44'490'782.29	1'341'001.44		45'831'783.73
29990.01	Kumulierte Ergebnisse der Vorjahre	44'490'782.29	1'341'001.44		45'831'783.73

GELDFLUSSRECHNUNG

Einwohnergemeinde Zufikon

	2025	2024
	CHF	CHF
Bezeichnung		
Gesamtergebnis Erfolgsrechnung (+ = Ertragsüberschuss / - = Aufwandüberschuss)	-1'093'074.77	30'523.30
Abschreibungen von Verwaltungsvermögen und Investitionsbeiträgen	1'722'355.25	1'659'250.55
Abtragung Bilanzfehlbetrag	0.00	0.00
Wertberichtigungen auf Darlehen und Beteiligungen	0.00	0.00
Auflösung passivierte Investitionsbeiträge (-)	-330'770.90	-307'003.60
Entnahme (-) aus Aufwertungsreserve	0.00	0.00
Realisierte Kursverluste (+) und Gewinne (-) / Wertberichtigungen Anlagen FV	0.00	0.00
Aufwertung VV (-)	0.00	0.00
Abnahme (+) / Zunahme (-) von Forderungen	6'540.68	-302'163.72
Abnahme (+) / Zunahme (-) von aktiven Rechnungsabgrenzungen	-51'838.94	67'836.39
Abnahme (+) / Zunahme (-) von Vorräten	-1'434.03	-8'570.31
Abnahme (-) / Zunahme (+) von laufenden Verbindlichkeiten	291'920.10	757'527.19
Abnahme (-) / Zunahme (+) von passiven Rechnungsabgrenzungen	-45'890.00	121'715.42
Abnahme (-) / Zunahme (+) von kurzfristigen Rückstellungen	0.00	0.00
Abnahme (-) / Zunahme (+) von langfristigen Rückstellungen	-49'807.60	-71'715.15
Abnahme (-) / Zunahme (+) von Fonds im Eigenkapital	-35'379.25	-35'380.00
Abnahme (-) / Zunahme (+) von Legaten und Stiftungen ohne eigene Rechtspersönlichkeit im EK	0.00	0.00
Abnahme (-) / Zunahme (+) von Rücklagen der Globalbudgetbereiche	0.00	0.00
Abnahme (-) / Zunahme (+) von Vorfinanzierungen	0.00	0.00
Geldfluss aus operativer Tätigkeit	412'620.54	1'912'020.07
Geldfluss aus Investitions- und Anlagentätigkeit		
Liquiditätswirksame Einnahmen (+) der Investitionsrechnung (exkl. Darlehen/Beteiligungen)	449'952.35	664'794.85
Liquiditätswirksame Ausgaben (-) der Investitionsrechnung (exkl. Darlehen/Beteiligungen)	-2'771'918.06	-1'288'296.87
Rückzahlung bzw. Verkauf (+) von Darlehen und Beteiligungen, Grundkapitalien VV	0.00	0.00
Vergabe bzw. Kauf (-) von Darlehen und Beteiligungen, Grundkapitalien VV	0.00	0.00
Geldfluss aus Investitionstätigkeit ins Verwaltungsvermögen	-2'321'965.71	-623'502.02
Verkauf (+) von Sachanlagen FV	0.00	0.00
Kauf (-) / Investitionen (-) von Sachanlagen FV	0.00	-1'829'876.00
Zunahme (-) / Abnahme (+) von Kontokorrenten (aktive) mit Dritten	0.00	0.00
Verkauf (+) von Finanzanlagen FV	0.00	18'000'000.00
Kauf (-) von Finanzanlagen FV	0.00	-8'000'000.00
Geldfluss aus Anlagentätigkeit ins Finanzvermögen	0.00	8'170'124.00
Geldfluss aus Investitions- und Anlagentätigkeit	-2'321'965.71	7'546'621.98
Geldfluss aus Finanzierungstätigkeit		
Abnahme (-) / Zunahme (+) von Kontokorrenten (passive) mit Dritten	338'336.53	15'962.98
Aufnahme (+) von Finanzverbindlichkeiten	33'151.24	25'722.99
Rückzahlung (-) von Finanzverbindlichkeiten	-25'722.99	-61'182.21
Abnahme (-) / Zunahme (+) von Verbindlichkeiten gegenüber Fonds im Fremdkapital	0.00	-4'368.45
Zunahme (+) von Legaten und Stiftungen ohne eigene Rechtspersönlichkeit im EK	0.00	0.00
Geldfluss aus Finanzierungstätigkeit	345'764.78	-23'864.69
Total Geldfluss	-1'563'580.39	9'434'777.36
Bestand Flüssige Mittel 1.1.	21'416'662.82	11'981'885.46
Bestand Flüssige Mittel 31.12.	19'853'082.43	21'416'662.82
Kontrollrechnung Differenz Geldfluss	0.00	0.00

Eigenkapitalnachweis: Einwohnergemeinde

Einwohnergemeinde Zufikon
Buchungsperiode 2025

	Verpflichtungen / Vorschüsse gegenüber Spezialfinanzierungen	Fonds	Rücklagen der Globalbudget- bereiche	Vorfinanz- ierungen	Aufwertungs- reserve	Marktwert- und Wertschwän- kungsreserve FV	Bilanz- überschuss / -fehlbetrag	Eigenkapital Total
Alle Beträge in CHF	290	291	292	293	295	296	299	29
Bestand per 01.01.2025	10'752'686.54	2'701'641.25	0.00	0.00	0.00	0.00	45'831'783.73	59'286'111.52
Einlagen in Spezialfinanzierungen EK (3510)	0.00	0.00	0.00	0.00	0.00	0.00	0.00	0.00
Entnahmen aus Spezialfinanzierungen EK (4510)	0.00	0.00	0.00	0.00	0.00	0.00	0.00	0.00
Einlagen in Fonds EK (3511)	0.00	0.00	0.00	0.00	0.00	0.00	0.00	0.00
Entnahmen aus Fonds EK (4511)	0.00	35'379.25-	0.00	0.00	0.00	0.00	0.00	35'379.25-
Einlagen in Legate und Stiftungen im EK (3512)	0.00	0.00	0.00	0.00	0.00	0.00	0.00	0.00
Entnahmen Legate und Stiftungen im EK (4512)	0.00	0.00	0.00	0.00	0.00	0.00	0.00	0.00
Einlagen in Rücklagen der Globalbudgetbereiche (3892)	0.00	0.00	0.00	0.00	0.00	0.00	0.00	0.00
Entnahmen aus Rücklagen der Globalbudgetbereiche (4892)	0.00	0.00	0.00	0.00	0.00	0.00	0.00	0.00
Einlagen in Vorfinanzierungen EK (3893)	0.00	0.00	0.00	0.00	0.00	0.00	0.00	0.00
Entnahmen aus Vorfinanzierungen EK (4893)	0.00	0.00	0.00	0.00	0.00	0.00	0.00	0.00
Einlagen in Marktwert und Wertschwankungsreserve EK (3896)	0.00	0.00	0.00	0.00	0.00	0.00	0.00	0.00
Entnahmen aus Marktwert und Wertschwankungsreserve EK (4896)	0.00	0.00	0.00	0.00	0.00	0.00	0.00	0.00
Entnahmen aus Aufwertungsreserve (4895)	0.00	0.00	0.00	0.00	0.00	0.00	0.00	0.00
Abtragung Bilanzfehlbetrag (3899)	0.00	0.00	0.00	0.00	0.00	0.00	0.00	0.00
Umbuchungen innerhalb des Eigenkapitals	0.00	0.00	0.00	0.00	0.00	0.00	0.00	0.00
Jahresergebnis (90)	698'295.11-	0.00	0.00	0.00	0.00	0.00	394'779.66-	1'093'074.77-
Bestand per 31.12.2025	10'054'391.43	2'666'262.00	0.00	0.00	0.00	0.00	45'437'004.07	58'157'657.50
Differenz: Bilanz -> Erfolgsrechnung	0.00	0.00	0.00	0.00	0.00	0.00	0.00	0.00

Rückstellungsspiegel: Einwohnergemeinde

Einwohnergemeinde Zufikon
Buchungsperiode 2025

	Kurzfristige Rück- stellungen aus Mehrleistungen des Personals	Kurzfristige Rück- stellungen für andere Ansprüche des Personals	Kurzfristige Rück- stellungen für Prozesse	Rückstellungen für langfristige Ansprüche des Personals	Rückstellungen für Prozesse	Rückstellungen Total
Alle Beträge in CHF	2050	2051	2052	2053 - 2059	2081	2082	2083 - 2089	205x / 208x
Bestand per 01.01.2025	0.00	0.00	0.00	0.00	0.00	0.00	99'844.25	99'844.25
Bildungen (inkl. Erhöhungen)	0.00	0.00	0.00	0.00	0.00	0.00	0.00	0.00
Verwendungen / Auflösungen	0.00	0.00	0.00	0.00	0.00	0.00	49'807.60	49'807.60
Bestand per 31.12.2025	0.00	0.00	0.00	0.00	0.00	0.00	50'036.65	50'036.65

Beteiligungs- und Gewährleistungsspiegel

Organisation	Rechtsform	Tätigkeitsgebiet	Eigenkapital	Anteil der Gemeinde	Buchwert per 31.12.	Bemerkungen
Privatrechtliche Unternehmungen (Aktiengesellschaften, Gesellschaften mit beschränkter Haftung, Genossenschaften)						
Previs Vorsorge (vormals Comunitas Pensionskasse)	Stiftung	Berufliche Vorsorge	0.00	108.41 % (30.09.2025)		--- %-Satz entspricht Deckungsgrad
Pensionskasse Musik und Bildung	Stiftung	Berufliche Vorsorge Musikschule	0.00	117.78 % (31.12.2024)		--- %-Satz entspricht Deckungsgrad
Gemeindeverbände						
Abwasserverband Bremgarten-Mutschellen	Gemeindeverband	Abwässer der Verbandsgemeinden zu sammeln und zu reinigen	1'568'600.00	20.81%		--- Anteil von Nettoaufwand 2024
Kindes- und Erwachsenenschutzdienst des Bezirks Bremgarten	Gemeindeverband	Organisation und Führung des Kindes- und Erwachsenenschutzdienstes	3'546'400.95	7.80%		--- ---
Kehrichtbeseitigung Aarau-Lenzburg (GEKAL / KVA Buchs)	Gemeindeverband	Angelieferte Abfälle aus Industrie und Gemeinden umweltgerecht und nach dem gesetzlichen Auftrag zu verwerten.	179'858'051.68	1.40%		--- Haftungsquote Amtsperiode 2022/2025
Gemeindeverband Regionale Alterszentren Bremgarten, Mutschellen, Kelleramt	Gemeindeverband	Betagten Einwohnern der Verbandsgemeinden Pflegeplätze zur Verfügung stellen und ihnen gegen Entgelt Aufnahme und Pflege zu gewähren sowie nach Bedarf weitere Dienste anzubieten	0.00	12.86%		--- Gem.Satzungen
Regionaler Wasserverband Mutschellen (RWVM)	Gemeindeverband nach aargauischem Recht	Gemeinsamen Trink- und Löschwasserbewirtschaftung in der Region Mutschellen	0.00	24.61%		--- Anteil an Wasserbezug 2025
Regionalplanungsverband Mutschellen-Reusstal-Kelleramt	Gemeindeverband	Vertritt die Interessen der Gemeinden gegenüber dem Kanton und der Öffentlichkeit und koordiniert diese. Berät und unterstützt die Gemeinden bei der Erfüllung ihrer Aufgaben.	0.00	9.23%		--- ---
Gemeindeverband Bevölkerungsschutz und Zivilschutz Aargau Ost	Gemeindeverband	Erfüllt die nach eidg. und kant. Gesetzgebung erforderlichen Aufgaben im Bevölkerungs- und Zivilschutz. Stellt die notwendige Organisation auf und beschafft das gemeinsame Material.	1'766'736.18	4.73%		--- ---
Aargau Verkehr AG (AVA)	Aktiengesellschaft	Erbringt Leistungen im öffentlichen Regionalverkehr mit Schwerpunkt in den Kantonen Aargau, Zürich per Bahn und Bus	54'905'100.00	0.03%		--- Gem. Finanzbericht 2024
Verträge						
Andere						

Die einzelnen Portefeuille sowie der gesamte Beteiligungs- und Gewährleistungsspiegel muss überarbeitet werden.

Dieser Auszug enthält die Betriebe gemäss Vorjahr und aktualisierte Zahlen.

12.03.2026/vs

Kreditkontrolle Einwohnergemeinde

Einwohnergemeinde Zufikon
Buchungsperiode 2025

Kreditkontrolle Rechnung 2025		Kredit- betrag	Zusatz- kredit	Kumulierte Ausgaben bis 31.12. 2024	Kumulierte Einnahmen bis 31.12. 2024	Rechnung 2025		Budget 2025		Verfügbarer Restkredit
						Ausgaben	Einnahmen	Ausgaben	Einnahmen	
0	ALLGEMEINE VERWALTUNG									
0290.5040.00	Ersatzbaute Ibisgutstrasse; Planung (2023) GV-Beschluss vom 17.11.2022 Betrag CHF 35'000.00	35'000		33'889						1'110
0290.5040.02	Ersatzbaute Ibisgutstrasse; Planerwahlverfahren (2025) GV-Beschluss vom 21.11.2024 Betrag CHF 160'000.00	160'000						160'000		160'000
2	BILDUNG									
2170.5040.06	Erweiterung Schulraum, Projektierungskredit GV-Beschluss vom 16.11.2023 Betrag CHF 500'000.00	500'000		165'343		290'973				43'683
6	VERKEHR UND NACHRICHTENÜBERMITTLUNG									
6150.5010.19	Sanierung Aettigüpf, Sentenbis Oberdorfstr. (Land) Urne 20.12.2020 Betrag CHF 256'000.00 Gesamtkredit CHF 599'000	256'000		461'889						0
6150.5010.22	Leitungserneuerung Pilatusweg (Fahrbahn) GV-Beschluss vom 21.11.2019 Betrag CHF 105'000.00 Gesamtkredit CHF 315'000	105'000		106'651						0
6150.5010.23	Sanierung Schlossbergstrasse (Fahrbahn), Planung GV-Beschluss vom 17.11.2022 Betrag CHF 30'000.00 Gesamtkredit CHF 80'000	30'000		43'486						0
6150.5010.25	Ausbau + Sanierung Zufikerstrasse (Fahrbahn) GV-Beschluss vom 23.06.2022 Betrag CHF 614'000.00 Gesamtkredit CHF 1'042'000	614'000		159'055		224'766				230'177
6150.5010.26	Sanierung Weidstrasse inkl. Treppenweg Lee (Fahrbahn) GV-Beschluss vom 18.11.2021 Betrag CHF 252'000.00 Gesamtkredit CHF 791'000	252'000		331'644		27'460				0
6150.5010.28	Erneuerung Strassenbeleucht.; Ersatz durch LED-Beleuchtungen GV-Beschluss vom 16.11.2023 Betrag CHF 817'000.00	817'000		42'126		31'915		300'000		742'957
6150.5010.29	Sanierung Schlossbergstrasse (Fahrbahn+Beleuchtung) GV-Beschluss vom 16.11.2023 Betrag CHF 469'000.00 Gesamtkredit CHF 1'200'000	469'000		103'472		503'560				0
6150.5010.31	Sanierung Bachhaldenstrasse (Fahrbahn), GV 21.11.2024 GV-Beschluss vom 21.11.2024 Betrag CHF 125'000.00 Gesamtkredit CHF 450'000	125'000						125'000		125'000

Kreditkontrolle Einwohnergemeinde

Einwohnergemeinde Zufikon
Buchungsperiode 2025

Kreditkontrolle Rechnung 2025	Kredit- betrag	Zusatz- kredit	Kumulierte Ausgaben bis 31.12. 2024	Kumulierte Einnahmen bis 31.12. 2024	Rechnung 2025		Budget 2025		Verfügbarer Restkredit
					Ausgaben	Einnahmen	Ausgaben	Einnahmen	
6150.5010.33 Ausbau Sentenstrasse GV 13.06.24/Fr. 243'000 GV-Beschluss vom 13.06.2024 Betrag CHF 243'000.00 Gesamtkredit CHF 320'000	243'000		24'506		175'227		243'000		43'266
7 UMWELTSCHUTZ UND RAUMORDNUNG									
7101.5030.06 Sanierung Aettigüpf, Senten bis Oberdorfstr. (alt) Urne 20.12.2020 Betrag CHF 241'000.00 Gesamtkredit CHF 599'000	241'000		179'423						61'576
7101.5030.07 Erschliessung Stiegelen (Wasserleitung) Urne 20.12.2020 Betrag CHF 120'000.00 Gesamtkredit CHF 425'000	120'000		92'702						27'297
7101.5030.11 Leitungserneuerung Pilatusweg (Wasserleitung) GV-Beschluss vom 21.11.2019 Betrag CHF 90'000.00 Gesamtkredit CHF 315'000	90'000								90'000
7101.5030.17 Sanierung Weidstrasse inkl. Treppenweg Lee (Wasserleitung) GV-Beschluss vom 18.11.2021 Betrag CHF 239'000.00 Gesamtkredit CHF 791'000	239'000		131'911						107'088
7101.5030.19 Sanierung Schlossbergstrasse (Wasserleitung), Planung GV-Beschluss vom 17.11.2022 Betrag CHF 20'000.00 Gesamtkredit CHF 80'000	20'000								20'000
7101.5030.20 Ausbau + Sanierung Zufikerstrasse (Wasserleitung) GV-Beschluss vom 23.06.2022 Betrag CHF 309'000.00 Gesamtkredit CHF 1'042'000	309'000		65'636		65'700				177'663
7101.5030.21 Wasserleitung Forst-/Schützenhaus Nüesch GV-Beschluss vom 16.11.2023 Betrag CHF 270'000.00	270'000		177'665		33'600				58'734
7101.5030.22 Sanierung Schlossbergstrasse (Wasserleitung) GV-Beschluss vom 16.11.2023 Betrag CHF 326'000.00 Gesamtkredit CHF 1'200'000	326'000		101'506		244'192				0
7101.5030.26 Sanierung Bachhaldenstrasse Wasserleitung, GV 21.11.2024 GV-Beschluss vom 21.11.2024 Betrag CHF 180'000.00 Gesamtkredit CHF 450'000	180'000						180'000		180'000
7101.5030.27 Ausbau Sentenstrasse GV 13.06.2024/Fr. 35'000 GV-Beschluss vom 13.06.2024 Betrag CHF 35'000.00 Gesamtkredit CHF 320'000	35'000				20'714		35'000		14'286
7101.5060.02 Beschaffung Wasserzähler GV 21.11.2024/Fr. 300'000 GV-Beschluss vom 21.11.2024 Betrag CHF 300'000.00	300'000				39'138		100'000		260'862

Kreditkontrolle Einwohnergemeinde

Einwohnergemeinde Zufikon
Buchungsperiode 2025

Kreditkontrolle Rechnung 2025	Kredit- betrag	Zusatz- kredit	Kumulierte Ausgaben bis 31.12. 2024	Kumulierte Einnahmen bis 31.12. 2024	Rechnung 2025		Budget 2025		Verfügbarer Restkredit
					Ausgaben	Einnahmen	Ausgaben	Einnahmen	
7201.5030.02 Erweiterung/Anpassung Kanalisation Stegenmättliweg GV-Beschluss vom 20.11.2025 Betrag CHF 140'000.00	140'000								140'000
7201.5030.14 Sanierung Schlossbergstrasse (Kanalisation), Planung GV-Beschluss vom 17.11.2022 Betrag CHF 10'000.00	10'000								10'000
7201.5030.15 Erschliessung Baugebiet Oberfeld (Kanalisation) Urne 20.12.2020 Betrag CHF 39'000.00 Gesamtkredit CHF 187'000	39'000		39'233		90'141				0
7201.5030.16 Erschliessung Stiegelen (Kanalisation) Urne 20.12.2020 Betrag CHF 45'000.00 Gesamtkredit CHF 425'000	45'000								45'000
7201.5030.17 Sanierung Weidstrasse inkl. Treppenweg Lee (Kanalisation) GV-Beschluss vom 18.11.2021 Betrag CHF 36'000.00 Gesamtkredit CHF 791'000	36'000		228						35'771
7201.5030.18 Ausbau + Sanierung Zufikerstrasse (Kanalisation) GV-Beschluss vom 23.06.2022 Betrag CHF 119'000.00 Gesamtkredit CHF 1042'000	119'000		10'183						108'816
7201.5030.19 Sanierung Schlossbergstrasse (Kanalisation) GV-Beschluss vom 16.11.2023 Betrag CHF 70'000.00 Gesamtkredit CHF 1'200'000	70'000								70'000
7410.5020.02 Erschliessung Stiegelen, Bachöffnung Urne 20.12.2020 Betrag CHF 77'500.00 Gesamtkredit CHF 425'000	77'500								77'500
8 VOLKSWIRTSCHAFT									
8711.5030.09 Erschliessung Stiegelen, neue TS Urne 20.12.2020 Betrag CHF 150'000.00 Gesamtkredit CHF 425'000	150'000		52'157						97'842
8711.5030.10 Erschliessung Baugebiet Oberfeld (neue TS) Urne 20.12.2020 Betrag CHF 148'000.00 Gesamtkredit CHF 187'000	148'000		22'852		84'399				40'747
8711.5030.11 Sanierung Aettigüpf, Sentenbis Oberdorfstr. (alt) Urne 20.12.2020 Betrag CHF 102'000.00 Gesamtkredit CHF 599'000	102'000		182'174						0
8711.5030.15 Leitungserneuerung Pilatusweg (Elektroleitung) GV-Beschluss vom 21.11.2019 Betrag CHF 100'000.00 Gesamtkredit CHF 315'000	100'000		79'281						20'718

Kreditkontrolle Einwohnergemeinde

Einwohnergemeinde Zufikon
Buchungsperiode 2025

Kreditkontrolle Rechnung 2025	Kredit- betrag	Zusatz- kredit	Kumulierte		Rechnung 2025		Budget 2025		Verfügbarer Restkredit
			Ausgaben bis 31.12. 2024	Einnahmen bis 31.12. 2024	Ausgaben	Einnahmen	Ausgaben	Einnahmen	
8711.5030.21 Sanierung Weidstrasse inkl. Treppenweg Lee (Elektroleitung) GV-Beschluss vom 18.11.2021 Betrag CHF 264'000.00 Gesamtkredit CHF 791'000	264'000		150'237						113'762
8711.5030.22 Sanierung Schlossbergstrasse (Elektroleitung), Planung GV-Beschluss vom 17.11.2022 Betrag CHF 20'000.00 Gesamtkredit CHF 80'000	20'000								20'000
8711.5030.24 Sanierung Schlossbergstrasse (Elektroleitung) GV-Beschluss vom 16.11.2023 Betrag CHF 335'000.00 Gesamtkredit CHF 1'200'000	335'000		28'563		197'635				108'801
8711.5030.27 Sanierung Bachhaldenstrasse Elektroleitung, GV 21.11.2024 GV-Beschluss vom 21.11.2024 Betrag CHF 145'000.00 Gesamtkredit CHF 450'000	145'000						145'000		145'000
8711.5030.29 Ausbau Sentenstrasse GV 13.06.2024/Fr. 42'000.00 GV-Beschluss vom 13.06.2024 Betrag CHF 42'000.00 Gesamtkredit CHF 320'000	42'000		274		35'501		42'000		6'224
8711.5060.02 Ersatz Elektrozähler auf Smartmetersystem GV-Beschluss vom 18.11.2021 Betrag CHF 400'000.00	400'000		238'000		78'955		94'000		83'044

Übersicht Anlagen für Bilanzabgleich

Einwohnergemeinde Zufikon
Buchungsperiode 2025

Anlage Nr.	Anlagebezeichnung	kum. Nennwert	Zugänge	Abgänge	Umglied.	kum. Abschr.	Abschreib.	Aktuell
1.30177.00	Aktien Aargau Verkehr AG (BDWM Transport AG)	6'300.00	0.00	0.00	0.00	0.00	0.00	6'300.00
Total	Konto Bilanz	Nennwert	Zugang	Abgang	Umglied.	kum. Abschr.	Abschr.	akt. Anlagewert
1	1.10700.01 Aktien und Anteilscheine	6'300.00	0.00	0.00	0.00	0.00	0.00	6'300.00
1.30076.00	Gartenanlage Wygarten	1.00	0.00	0.00	0.00	0.00	0.00	1.00
1.30075.00	Gartenanlage Wygarten	1.00	0.00	0.00	0.00	0.00	0.00	1.00
1.30074.00	Gartenanlage Wygarten	1.00	0.00	0.00	0.00	0.00	0.00	1.00
1.30073.00	Wiesland Rosmattstrasse	12'174.00	0.00	0.00	0.00	0.00	0.00	12'174.00
1.30281.00	Wiesland Aettigüpfstrasse	1'800'000.00	0.00	0.00	0.00	0.00	0.00	1'800'000.00
1.30077.00	Wiesland Sageri	1.00	0.00	0.00	0.00	0.00	0.00	1.00
1.30072.00	Wiesland Emaus	27'672.00	0.00	0.00	0.00	0.00	0.00	27'672.00
1.30078.00	Wiesland Nüeschrütene	7'377.00	0.00	0.00	0.00	0.00	0.00	7'377.00
1.30079.00	Wiesland Nüesch	1.00	0.00	0.00	0.00	0.00	0.00	1.00
1.30080.00	Wiesland Mutschellenstrasse	1.00	0.00	0.00	0.00	0.00	0.00	1.00
1.30081.00	Wiesland Mutschellenstrasse	1.00	0.00	0.00	0.00	0.00	0.00	1.00
1.30244.50	Wiesland Stiegelen	29'876.00	0.00	0.00	0.00	0.00	0.00	29'876.00
1.30071.00	Wiesland Allmend	97'644.00	0.00	0.00	0.00	0.00	0.00	97'644.00
Total	Konto Bilanz	Nennwert	Zugang	Abgang	Umglied.	kum. Abschr.	Abschr.	akt. Anlagewert
13	1.10800.01 Grundstücke FV	1'974'750.00	0.00	0.00	0.00	0.00	0.00	1'974'750.00
1.30137.00	Land Allmendweg 2 (TS Allmend)	1.00	0.00	0.00	0.00	0.00	0.00	1.00
1.30141.00	Parkplatz Aettigüpf	719'500.00	0.00	0.00	0.00	0.00	0.00	719'500.00
1.30136.00	Friedhofareal	1.00	0.00	0.00	0.00	0.00	0.00	1.00
1.30134.00	Land Breitenzelgstr. 3 (TS Haldenweg)	1.00	0.00	0.00	0.00	0.00	0.00	1.00
1.30133.00	Land Oberdorfstrasse (TS Schürmatt)	1.00	0.00	0.00	0.00	0.00	0.00	1.00
1.30132.00	Land Oberdorfstr. 7 (FW-Magazin)	1.00	0.00	0.00	0.00	0.00	0.00	1.00
1.30140.00	Land Rigistrasse 20 (TS Lee)	125'000.00	0.00	0.00	0.00	0.00	0.00	125'000.00
1.30131.00	Land Schulstr. 29 (Zufikerhuus)	166'250.00	0.00	0.00	0.00	0.00	0.00	166'250.00
1.30130.00	Land Oberdorfstr. 8 (Kiga)	219'250.00	0.00	0.00	0.00	0.00	0.00	219'250.00
1.30129.00	Land Schulstr. 15 (Gemeindehaus)	840'500.00	0.00	0.00	0.00	0.00	0.00	840'500.00
1.30139.00	Land Chräenbachstrasse 5 (Regenklärbecken)	7'536.00	0.00	0.00	0.00	0.00	0.00	7'536.00
1.30128.00	Land Schulstr. 8 (Schulhausareal)	9'886'000.00	0.00	0.00	0.00	0.00	0.00	9'886'000.00
1.30127.00	Land Stiefelstr. (MZG/Kiga)	99'500.00	0.00	0.00	0.00	0.00	0.00	99'500.00
1.30126.00	Land Ibisgutstr. (MZG/Kiga)	1'055'250.00	0.00	0.00	0.00	0.00	0.00	1'055'250.00
1.30125.00	Land Reussblickstrasse (TS Hammergut)	1.00	0.00	0.00	0.00	0.00	0.00	1.00
1.30138.00	Land Rebbergstrasse 4 (TS Belvedere)	1.00	0.00	0.00	0.00	0.00	0.00	1.00

Übersicht Anlagen für Bilanzabgleich

Einwohnergemeinde Zufikon
Buchungsperiode 2025

Anlage Nr.	Anlagebezeichnung	kum. Nennwert	Zugänge	Abgänge	Umglieđ.	kum. Abschr.	Abschreib.	Aktuell
Total	Konto Bilanz	Nennwert	Zugang	Abgang	Umglieđ.	kum. Abschr.	Abschr.	akt. Anlagewert
16	1.14000.01 Grundstücke VV	13'118'793.00	0.00	0.00	0.00	0.00	0.00	13'118'793.00
1.30192.00	Sanierung Treppenweg Weid-/Belvederestrasse	231'376.05	0.00	0.00	0.00	63'394.30-	5'792.45-	162'189.30
1.30197.01	Sanierung Fahrbahn Rigistr., 2. Etappe	124'615.99	0.00	0.00	0.00	28'038.60-	3'115.40-	93'461.99
1.30254.01	Sanierung Fahrbahn Weidstr. inkl. Treppenweg Lee	331'644.36	27'460.30	0.00	0.00	8'291.10-	8'995.20-	341'818.36
1.30204.00	Landkauf Ättigüpf (Gehwegverbindung)	110'259.15	0.00	0.00	0.00	24'808.45-	2'756.45-	82'694.25
1.30241.00	Sanierung Fahrbahn Ättigüpfstrasse	461'889.00	0.00	0.00	0.00	23'007.60-	11'549.50-	427'331.90
1.30003.00	Personenunterführung Hammergut Gehweg	187'708.55	0.00	0.00	0.00	154'859.50-	4'692.70-	28'156.35
1.30190.01	Sanierung Fahrbahn Belvederestr. 63a-76	454'753.30	0.00	0.00	0.00	113'688.50-	11'368.85-	329'695.95
1.30042.00	Sanierung Breitenstrasse	172'371.65	0.00	0.00	0.00	77'567.40-	4'309.30-	90'494.95
1.30187.00	Belagssanierungen 2013 (Rahmenkredit)	98'040.35	0.00	0.00	0.00	26'961.00-	2'451.00-	68'628.35
1.30187.01	Belagssanierungen 2014 (Rahmenkredit)	67'360.50	0.00	0.00	0.00	16'840.00-	1'684.00-	48'836.50
1.30189.01	Sanierung Fahrbahn, Weid-/Belvederestrasse	214'386.45	0.00	0.00	0.00	53'598.75-	5'359.60-	155'428.10
1.30277.00	Erneuerung Strassenbeleuchtung Ersatz durch LED-Beleuchtungen	42'126.48	31'915.74	0.00	0.00	0.00	1'851.05-	72'191.17
1.30233.01	Erneuerung Fahrbahn Pilatusweg	106'651.30	0.00	0.00	0.00	10'665.20-	2'666.30-	93'319.80
1.30203.01	Belvédère Fahrbahn (B1), Abschn. Weid bis Hirzenweid	235'161.49	0.00	0.00	0.00	47'032.40-	5'879.05-	182'250.04
1.30237.01	Sanierung Fahrbahn Sonnenbergstr. (S1)	318'556.20	0.00	0.00	0.00	25'551.35-	7'919.05-	285'085.80
1.30051.00	Parkplatz Aettigüpf	267'982.40	0.00	0.00	0.00	107'192.80-	6'699.55-	154'090.05
1.30266.00	Ersatz Strassenbeleuchtung mit int. LED-Beleuchtung	60'049.48	0.00	0.00	0.00	1'501.25-	1'501.25-	57'046.98
1.30124.00	Strassenparzellen EWG komplett	1.00	0.00	0.00	0.00	0.00	0.00	1.00
1.30056.00	Belagsanierung Haldenstrasse	185'298.80	0.00	0.00	0.00	64'854.45-	4'632.50-	115'811.85
1.30212.04	Sanierung Fahrbahn, Abs. Hirzenweid-Belvédère 33 (B2)	402'757.65	0.00	0.00	0.00	50'344.75-	10'068.95-	342'343.95
1.30175.00	Sanierung Fahrbahn Unterdorfstrasse 1. Etappe	1'116.60	0.00	0.00	0.00	306.90-	27.90-	781.80
1.30222.01	Sanierung Fahrbahn Hirzenmattstr. (H1)	249'697.60	0.00	0.00	0.00	31'212.25-	6'242.45-	212'242.90
1.30001.00	Sanierung Haldenstrasse	638'528.95	0.00	0.00	0.00	526'786.40-	15'963.20-	95'779.35
1.30054.00	Verkehrsberuhigungsmassnahmen	515'688.40	0.00	0.00	0.00	193'383.00-	12'892.20-	309'413.20
1.30231.01	Sanierung Fahrbahn Rosmattstrasse	196'051.30	0.00	0.00	0.00	19'605.20-	4'901.30-	171'544.80
1.30069.00	Sanierung Fahrbahn Rigistrasse 1. Etappe	157'271.05	0.00	0.00	0.00	55'044.90-	3'931.80-	98'294.35
1.30179.01	Sanierung Fahrbahn Unterdorfstrasse 2. Etappe	153'097.80	0.00	0.00	0.00	38'274.50-	3'827.45-	110'995.85
Total	Konto Bilanz	Nennwert	Zugang	Abgang	Umglieđ.	kum. Abschr.	Abschr.	akt. Anlagewert
27	1.14010.01 Strassen / Verkehrswege allgemeiner Haushalt	5'984'441.85	59'376.04	0.00	0.00	1'762'810.55-	151'078.45-	4'129'928.89
1.30012.00	Fussgängersteg Dominiloch	119'201.50	0.00	0.00	0.00	76'289.05-	2'384.05-	40'528.40
Total	Konto Bilanz	Nennwert	Zugang	Abgang	Umglieđ.	kum. Abschr.	Abschr.	akt. Anlagewert

Übersicht Anlagen für Bilanzabgleich

Einwohnergemeinde Zufikon
Buchungsperiode 2025

Anlage Nr.	Anlagebezeichnung	kum. Nennwert	Zugänge	Abgänge	Umglied.	kum. Abschr.	Abschreib.	Aktuell
1	1.14020.01 Wasserbau allgemeiner Haushalt	119'201.50	0.00	0.00	0.00	76'289.05-	2'384.05-	40'528.40
1.30272.00	Begegnungsplatz Ättigüpf	29'475.25	0.00	0.00	0.00	2'947.55-	2'947.50-	23'580.20
1.30001.01	Sanierung Haldenstrasse; Kanalisation	63'852.90	0.00	0.00	0.00	42'142.65-	1'277.05-	20'433.20
1.30227.00	Sanierung Holzschneitzelheizung MZG Unterdorf	218'457.42	3'000.00-	0.00	0.00	67'476.70-	10'570.05-	137'410.67
1.30257.00	Neuer Urnengrabhügel	55'303.35	0.00	0.00	0.00	2'765.20-	1'382.60-	51'155.55
Total Konto Bilanz		Nennwert	Zugang	Abgang	Umglied.	kum. Abschr.	Abschr. akt. Anlagewert	
4	1.14030.01 Tiefbauten allgemeiner Haushalt	367'088.92	3'000.00-	0.00	0.00	115'332.10-	16'177.20-	232'579.62
1.30241.01	Sanierung Wasserleitung Ättigüpfstrasse	179'423.95	0.00	0.00	0.00	7'177.00-	3'588.50-	168'658.45
1.30247.01	Erschliessungsanlagen WV Hammergut/Zufikerrank (im Bau)	54'000.00	0.00	0.00	0.00	1'080.00-	1'080.00-	51'840.00
1.30029.00	Verbindungsleitung Rossägertenweg-Maihölzlistr.	105'785.10	0.00	0.00	0.00	50'776.80-	2'115.70-	52'892.60
1.30203.02	Belvédère Wasserleitung (B1), Abschn. Weid bis Hirzenweid	145'924.18	0.00	0.00	0.00	23'348.00-	2'918.50-	119'657.68
1.30197.02	Sanierung Wasserleit. Rigistr. 2. Etappe	165'240.88	0.00	0.00	0.00	29'743.20-	3'304.80-	132'192.88
1.30175.01	Sanierung Wasserleitung Unterdorfstrasse 1. Etappe	115'312.45	0.00	0.00	0.00	25'368.75-	2'306.25-	87'637.45
1.30179.02	Sanierung Wasserleitung Unterdorfstrasse 2. Etappe	253'768.75	0.00	0.00	0.00	50'753.75-	5'075.40-	197'939.60
1.30190.02	Sanierung Wasserleitung Belvederestr. 63a-76	204'965.05	0.00	0.00	0.00	40'993.00-	4'099.30-	159'872.75
1.30238.00	Sanierung Reservoir Hardwald	283'951.40	0.00	0.00	0.00	18'133.90-	5'778.65-	260'038.85
1.30189.02	Sanierung Wasserleitung, Weid-/Belvederestrasse	149'346.80	0.00	0.00	0.00	29'869.50-	2'986.95-	116'490.35
1.30237.02	Sanierung Wasserleitung Sonnenbergstr. (S1)	157'405.80	0.00	0.00	0.00	8'626.90-	3'165.50-	145'613.40
1.30233.02	Erneuerung Wasserleitung Pilatusweg	81'790.75	0.00	0.00	0.00	6'543.20-	1'635.80-	73'611.75
1.30011.00	Erneuerung Wasserleitung Schlossbergstrasse	243'465.65	0.00	0.00	0.00	155'817.80-	4'869.35-	82'778.50
1.30042.01	San. + Erneu. Wasserleitung, Breitenstrasse	35'554.65	0.00	0.00	0.00	12'799.80-	711.10-	22'043.75
1.30231.02	Sanierung Wasserleitung Rosmattstrasse	202'666.70	0.00	0.00	0.00	16'213.40-	4'053.35-	182'399.95
1.30222.02	Sanierung Wasserleitung Hirzenmattstr. (H1)	162'371.95	0.00	0.00	0.00	16'237.25-	3'247.45-	142'887.25
1.30217.00	Netzerweiterung Baumgarten	65'122.25	0.00	0.00	0.00	10'419.60-	1'302.45-	53'400.20
1.30060.00	Leitungssanierung Rosmattstrasse	141'229.35	0.00	0.00	0.00	53'667.40-	2'824.60-	84'737.35
1.30215.01	Wasserleitung Fussweg Schürmatt	97'374.30	0.00	0.00	0.00	15'580.00-	1'947.50-	79'846.80
1.30212.02	Sanierung Wasserleitung, Abs. Hirzenweid-Belvédère 33 (B2)	173'249.35	0.00	0.00	0.00	17'325.00-	3'465.00-	152'459.35
1.30069.01	Sanierung Wasserleitung Rigistrasse 1. Etappe	209'192.10	0.00	0.00	0.00	58'573.90-	4'183.85-	146'434.35
1.30070.00	Quellnutzung Metzg/Hard	318'576.25	0.00	0.00	0.00	95'572.90-	6'371.50-	216'631.85
1.30254.02	Sanierung Wasserleitung Weidstr. + Trepp. Lee	131'911.57	0.00	0.00	0.00	2'638.25-	2'638.25-	126'635.07
Total Konto Bilanz		Nennwert	Zugang	Abgang	Umglied.	kum. Abschr.	Abschr. akt. Anlagewert	
23	1.14031.01 Tiefbauten Wasser	3'677'629.23	0.00	0.00	0.00	747'259.30-	73'669.75-	2'856'700.18
1.30222.03	Sanierung Kanalisation Hirzenmattstr. (H1)	118'899.90	0.00	0.00	0.00	11'890.00-	2'378.00-	104'631.90

Übersicht Anlagen für Bilanzabgleich

Einwohnergemeinde Zufikon
Buchungsperiode 2025

Anlage Nr.	Anlagebezeichnung	kum. Nennwert	Zugänge	Abgänge	Umglied.	kum. Abschr.	Abschreib.	Aktuell
1.30033.00	Gewerbekanal 1. Etappe	2'342'529.70	0.00	0.00	0.00	1'077'563.80-	46'850.60-	1'218'115.30
1.30175.02	Sanierung Kanalisation Unterdorfstrasse 1. Etappe	211'910.05	0.00	0.00	0.00	46'620.20-	4'238.20-	161'051.65
1.30254.05	Sanierung Kanalisation Weidstr. + Trepp. Lee	228.98	0.00	0.00	0.00	4.60-	4.60-	219.78
1.30189.03	Sanierung Kanalisation, Weid-/Belvederestrasse	129'814.45	0.00	0.00	0.00	25'963.00-	2'596.30-	101'255.15
1.30237.04	Sanierung Kanalisation Sonnenbergstr. (S1)	12'127.05	0.00	0.00	0.00	669.70-	243.75-	11'213.60
1.30234.00	San. Abwasserleitung Fussweg Hammergut	124'880.95	0.00	0.00	0.00	10'224.80-	2'547.90-	112'108.25
1.30235.00	San. Hammergutstrasse (GEP-Massnahme)	143'985.70	0.00	0.00	0.00	8'639.10-	2'879.70-	132'466.90
1.30212.03	Sanierung Kanalisation, Abs. Hirzenweid-Belvédère 33 (B2)	227'608.05	0.00	0.00	0.00	22'760.75-	4'552.15-	200'295.15
1.30243.01	Regenrückhaltebecken ARA Bremgarten	426'771.85	0.00	0.00	0.00	12'193.50-	12'193.50-	402'384.85
1.30027.00	Regenklärbecken Chräenbach	1'830'918.30	0.00	0.00	0.00	878'840.55-	36'618.40-	915'459.35
Total	Konto Bilanz	Nennwert	Zugang	Abgang	Umglied.	kum. Abschr.	Abschr. akt.	Anlagewert
11	1.14032.01 Tiefbauten Abwasser	5'569'674.98	0.00	0.00	0.00	2'095'370.00-	115'103.10-	3'359'201.88
1.30236.02	Erschliessungsanlagen Hammergut/Zufikerrank	134'318.00	0.00	0.00	0.00	12'815.40-	2'641.35-	118'861.25
1.30034.02	Hochspannungsleitung TS Gewerbe/TS Stegenmättli	276'971.75	0.00	0.00	0.00	121'867.85-	5'539.45-	149'564.45
1.30237.03	Sanierung Elektroleitung Sonnenbergstr. (S1)	181'129.70	0.00	0.00	0.00	10'694.15-	3'626.30-	166'809.25
1.30189.04	Sanierung Elektroleitung, Weid-/Belvederestrasse	166'387.10	0.00	0.00	0.00	33'277.50-	3'327.75-	129'781.85
1.30190.03	Sanierung Elektroleitung Belvederestr. 63a-76	280'913.70	0.00	0.00	0.00	56'182.70-	5'618.30-	219'112.70
1.30179.03	Sanierung Elektroleitung Unterdorfstrasse 2. Etappe	152'408.30	0.00	0.00	0.00	30'481.50-	3'048.15-	118'878.65
1.30191.00	Bau TS Bereich Kirchberg (TS Schlossberg)	526'164.40	0.00	0.00	0.00	135'299.25-	15'033.30-	375'831.85
1.30206.00	TS Ättigüpf	119'484.90	0.00	0.00	0.00	30'724.65-	3'413.85-	85'346.40
1.30192.01	Sanierung Treppenweg (Elektro) Weid-/Belvederestrasse	72'207.65	0.00	0.00	0.00	16'395.75-	1'431.05-	54'380.85
1.30197.03	Sanierung Kanalisat. Rigistr., 2. Etappe	173'135.28	0.00	0.00	0.00	31'164.30-	3'462.70-	138'508.28
1.30241.02	Sanierung Elektroleitung Ättigüpfstrasse	182'174.70	0.00	0.00	0.00	7'287.00-	3'643.50-	171'244.20
1.30203.03	Belvédère Elektroleitung (B1), Abschn. Weid bis Hirzenweid	272'416.94	0.00	0.00	0.00	43'586.80-	5'448.35-	223'381.79
1.30059.02	Sanierung Elektroleitung Rigistrasse 1. Etappe	116'114.45	0.00	0.00	0.00	32'512.20-	2'322.30-	81'279.95
1.30068.00	Umfahrung Zufikon, Netzerweiterung	55'788.45	0.00	0.00	0.00	14'504.80-	1'115.75-	40'167.90
1.30212.01	Sanierung Elektroleitung, Abs. Hirzenweid-Belvédère 33 (B2)	374'065.80	0.00	0.00	0.00	37'406.50-	7'481.30-	329'178.00
1.30215.02	Kabelrohranlage Fussweg Schürmatt	75'059.70	0.00	0.00	0.00	12'009.60-	1'501.20-	61'548.90
1.30024.00	Erschliessung Areal Zangler	115'353.45	0.00	0.00	0.00	59'983.65-	2'307.10-	53'062.70
1.30254.04	Sanierung Elektroleitung Weidstr. + Trepp. Lee	150'237.73	0.00	0.00	0.00	3'004.75-	3'004.75-	144'228.23
1.30274.00	Sanierung TS Rebberg	96'487.10	0.00	0.00	0.00	2'756.75-	2'756.80-	90'973.55
1.30222.04	Sanierung Werkleitung Hirzenmattstr. (H1)	177'047.65	0.00	0.00	0.00	17'704.75-	3'540.95-	155'801.95
1.30231.03	Sanierung Elektroleitung Rosmattstrasse, hinterer Teil	82'148.50	0.00	0.00	0.00	6'571.80-	1'642.95-	73'933.75
1.30285.00	TS Allmend, Sanierung/Umbau	0.00	0.00	0.00	0.00	0.00	0.00	0.00
1.30042.02	San. + Erneue. Elektroleitung, Breitenstrasse	26'857.55	0.00	0.00	0.00	9'668.70-	537.15-	16'651.70

Übersicht Anlagen für Bilanzabgleich

Einwohnergemeinde Zufikon
Buchungsperiode 2025

Anlage Nr.	Anlagebezeichnung	kum. Nennwert	Zugänge	Abgänge	Umglied.	kum. Abschr.	Abschreib.	Aktuell
1.30261.00	Verlegung/Sanierung MS-Leitung Ättigüpf-Haldenweg	67'254.30	0.00	0.00	0.00	2'690.20-	1'345.10-	63'219.00
1.30233.03	Erneuerung Elektroleitung Pilatusweg	79'281.10	0.00	0.00	0.00	6'342.40-	1'585.60-	71'353.10
Total	Konto Bilanz	Nennwert	Zugang	Abgang	Umglied.	kum. Abschr.	Abschr. akt.	Anlagewert
25	1.14034.01 Tiefbauten Strom	3'953'408.20	0.00	0.00	0.00	734'932.95-	85'375.00-	3'133'100.25
1.30062.00	Beachvolleyballanlage	133'353.30	0.00	0.00	0.00	60'961.60-	3'810.10-	68'581.60
1.30003.01	Personenunterführung Hammergut	244'310.00	0.00	0.00	0.00	230'349.45-	6'980.30-	6'980.25
1.30004.00	Sanierung/Spenglerarbeiten Schulhaus B & Turnhalle B	151'334.25	0.00	0.00	0.00	142'686.60-	4'323.85-	4'323.80
1.30008.00	Schulraumerweiterung Schulhaus B	2'388'041.55	0.00	0.00	0.00	2'183'352.25-	68'229.75-	136'459.55
1.30013.00	Sanierung/Erweiterung Schulanlage A	1'146'948.15	0.00	0.00	0.00	1'048'638.40-	32'769.90-	65'539.85
1.30015.00	MZG Unterdorf, Projektierung	226'532.15	0.00	0.00	0.00	194'170.50-	6'472.35-	25'889.30
1.30016.00	MZG Unterdorf, Planung	80'474.10	0.00	0.00	0.00	68'977.75-	2'299.25-	9'197.10
1.30018.00	Sanierung Sportanlagen	604'059.00	0.00	0.00	0.00	517'764.90-	17'258.80-	69'035.30
1.30019.00	Einbau 2 Schulzimmer UG Schulhaus C	244'335.90	0.00	0.00	0.00	209'430.80-	6'981.00-	27'924.10
1.30023.00	MZG Unterdorf, Bau	941'241.35	0.00	0.00	0.00	699'207.75-	26'892.60-	215'141.00
1.30032.00	Umbau Zufikerhuus	1'411'631.10	0.00	0.00	0.00	927'643.20-	40'332.35-	443'655.55
1.30036.00	Projektierung Erweiterung Gemeindehaus	132'734.40	0.00	0.00	0.00	83'432.90-	3'792.40-	45'509.10
1.30038.00	Einbau Schulküche UG Schulhaus C	334'971.80	0.00	0.00	0.00	191'412.45-	9'570.60-	133'988.75
1.30039.00	Architektenstudie Erweiterung Gemeindehaus	102'052.25	0.00	0.00	0.00	55'399.85-	2'915.80-	43'736.60
1.30040.00	Planung Erweiterung Gemeindehaus	71'783.50	0.00	0.00	0.00	38'968.05-	2'050.95-	30'764.50
1.30041.00	Sanierung Kiga Flügelpilz Oberdorfstr.	413'385.80	0.00	0.00	0.00	224'409.40-	11'811.05-	177'165.35
1.30043.00	Projektierung Sanierung Schulanlage	96'853.40	0.00	0.00	0.00	47'043.25-	2'767.25-	47'042.90
1.30044.00	Projektierung Erweiterung Gemeindehaus	266'427.90	0.00	0.00	0.00	129'407.85-	7'612.25-	129'407.80
1.30046.00	Bau Erweiterung Gemeindehaus	5'501'529.80	0.00	0.00	0.00	2'672'171.45-	157'186.60-	2'672'171.75
1.30050.00	Sanierung Turnhalle A	2'963'645.55	0.00	0.00	0.00	1'439'485.20-	84'675.60-	1'439'484.75
1.30052.00	Sanierung Schulanlage B (2. Etappe)	1'327'829.65	0.00	0.00	0.00	607'008.00-	37'938.00-	682'883.65
1.30053.00	Aufstockung Attikageschoss Schulhaus B / Fassadenrenov.	2'413'904.20	0.00	0.00	0.00	1'103'499.20-	68'968.70-	1'241'436.30
1.30058.00	Sanierung Turnhalle B	546'928.85	0.00	0.00	0.00	390'663.60-	15'626.55-	140'638.70
1.30143.00	alter Kiga (Ibisgut)	1.00	0.00	0.00	0.00	0.00	0.00	1.00
1.30144.00	Doppelkindergarten Schulstr. 6	1.00	0.00	0.00	0.00	0.00	0.00	1.00
1.30145.00	Schulhaus B + C	1.00	0.00	0.00	0.00	0.00	0.00	1.00
1.30146.00	Turnhalle B	1.00	0.00	0.00	0.00	0.00	0.00	1.00
1.30147.00	Schulhaus + Turnhalle A	1.00	0.00	0.00	0.00	0.00	0.00	1.00
1.30148.00	Gemeindehaus (Alt-/Neubau)	1.00	0.00	0.00	0.00	0.00	0.00	1.00
1.30149.00	Kindergarten Oberdorfstr. 8	1.00	0.00	0.00	0.00	0.00	0.00	1.00
1.30150.00	Zufikerhuus	1.00	0.00	0.00	0.00	0.00	0.00	1.00

Übersicht Anlagen für Bilanzabgleich

Einwohnergemeinde Zufikon
Buchungsperiode 2025

Anlage Nr.	Anlagebezeichnung	kum. Nennwert	Zugänge	Abgänge	Umglieđ.	kum. Abschr.	Abschreib.	Aktuell
1.30151.00	FW-Magazin	1.00	0.00	0.00	0.00	0.00	0.00	1.00
1.30154.00	Geräteraum Friedhof	1.00	0.00	0.00	0.00	0.00	0.00	1.00
1.30174.00	Sanierung Schulhaus A	2'449'852.25	0.00	0.00	0.00	769'953.65-	69'995.80-	1'609'902.80
1.30181.00	Erweiterung Wärmeverbund Unterdorf/MZG 1. Etappe	157'141.85	0.00	0.00	0.00	45'077.10-	4'669.35-	107'395.40
1.30183.00	Sanierung/Ausbau Sportanlagen	328'236.85	0.00	0.00	0.00	103'160.20-	9'378.20-	215'698.45
1.30185.01	Ausbau Kindergarten Sonnenhof; Gebäude	297'724.45	0.00	0.00	0.00	85'064.00-	8'506.40-	204'154.05
1.30186.00	Sanierung/Ausbau Mehrzweckplatz Sportanlagen 2. Etappe	305'336.40	0.00	0.00	0.00	87'239.00-	8'723.90-	209'373.50
1.30195.00	Sanierung Schiessanlage Nüesch	280'792.50	0.00	0.00	0.00	56'158.55-	8'022.65-	216'611.30
1.30201.00	Infrastruktur Tagesstrukturen	1'238'290.65	0.00	0.00	0.00	247'658.25-	35'379.75-	955'252.65
1.30220.00	MZG Unterdorf; neue Tore + Bodensanierung	80'748.50	0.00	0.00	0.00	16'149.70-	2'307.10-	62'291.70
1.30228.00	Neubau Vordach FW-Lokal	96'208.25	0.00	0.00	0.00	17'194.80-	2'724.60-	76'288.85
1.30239.00	Erneuerung elektr. Trefferanzeige Schiessanlage	117'489.40	0.00	0.00	0.00	13'427.40-	3'356.85-	100'705.15
1.30245.00	Sanierung Wohnung MZG Unterdorf	86'007.75	0.00	0.00	0.00	4'914.70-	2'457.35-	78'635.70
1.30270.00	neue Küche Kiga Summervogel (im Bau)	0.00	0.00	0.00	0.00	0.00	0.00	0.00
1.30270.01	neue Küche Kiga Summervogel Gebäude-Installationen	13'418.00	0.00	0.00	0.00	0.00	1'341.80-	12'076.20
Total	Konto Bilanz	Nennwert	Zugang	Abgang	Umglieđ.	kum. Abschr.	Abschr.	akt. Anlagewert
46	1.14040.01 Hochbauten allgemeiner Haushalt	27'195'564.80	0.00	0.00	0.00	14'712'081.75-	778'129.75-	11'705'353.30
1.30218.00	PV-Anlage auf Dach Schulanlage	229'575.55	0.00	0.00	0.00	54'720.20-	6'476.10-	168'379.25
1.30059.00	Sanierung TS Haldenweg	109'633.55	0.00	0.00	0.00	65'780.30-	3'132.40-	40'720.85
1.30006.00	TS Rebberg	321'592.15	0.00	0.00	0.00	294'027.20-	9'188.30-	18'376.65
1.30064.00	Sanierung TS MZG	100'259.95	0.00	0.00	0.00	42'968.45-	2'864.60-	54'426.90
1.30065.00	TS Belvedere	141'843.00	0.00	0.00	0.00	56'737.10-	4'052.65-	81'053.25
1.30155.00	TS Allmend	1.00	0.00	0.00	0.00	0.00	0.00	1.00
1.30035.00	Sanierung TS Schulhaus	141'647.30	0.00	0.00	0.00	89'035.35-	4'047.05-	48'564.90
1.30045.00	TS Sunnenhof	133'920.45	0.00	0.00	0.00	65'047.10-	3'826.30-	65'047.05
1.30057.00	Sanierung TS Lee	147'978.15	0.00	0.00	0.00	114'154.65-	4'227.95-	29'595.55
1.30142.00	TS Hammergut	1.00	0.00	0.00	0.00	0.00	0.00	1.00
1.30152.00	TS Schürmatt	1.00	0.00	0.00	0.00	0.00	0.00	1.00
1.30159.00	TS Talacker	1.00	0.00	0.00	0.00	0.00	0.00	1.00
1.30034.00	TS Gewerbe	241'440.15	0.00	0.00	0.00	151'762.60-	6'898.25-	82'779.30
1.30034.01	TS Stegenmättli	50'801.75	0.00	0.00	0.00	31'932.60-	1'451.45-	17'417.70
1.30153.00	TS Haldenweg	1.00	0.00	0.00	0.00	0.00	0.00	1.00
1.30158.00	TS Wygarten	1.00	0.00	0.00	0.00	0.00	0.00	1.00
1.30157.00	TS Hirzenweid	1.00	0.00	0.00	0.00	0.00	0.00	1.00
1.30156.00	TS Lee	1.00	0.00	0.00	0.00	0.00	0.00	1.00

Übersicht Anlagen für Bilanzabgleich

Einwohnergemeinde Zufikon
Buchungsperiode 2025

Anlage Nr.	Anlagebezeichnung	kum. Nennwert	Zugänge	Abgänge	Umglieđ.	kum. Abschr.	Abschreib.	Aktuell
Total	Konto Bilanz	Nennwert	Zugang	Abgang	Umglieđ.	kum. Abschr.	Abschr.	akt. Anlagewert
18	1.14044.01 Hochbauten Strom	1'618'700.00	0.00	0.00	0.00	966'165.55-	46'165.05-	606'369.40
1.30275.00	neue Heizung Wärmeverbund (Projektierung)	9'116.75	0.00	0.00	0.00	0.00	0.00	9'116.75
1.30176.00	Holzschntzelheizzentrale	810'974.92	0.00	0.00	0.00	446'036.25-	40'548.75-	324'389.92
1.30049.00	Einbau Holzschntzelheizung Schulanlage	579'674.60	0.00	0.00	0.00	458'564.10-	40'370.15-	80'740.35
Total	Konto Bilanz	Nennwert	Zugang	Abgang	Umglieđ.	kum. Abschr.	Abschr.	akt. Anlagewert
3	1.14045.01 Hochbauten Wärmeverbund	1'399'766.27	0.00	0.00	0.00	904'600.35-	80'918.90-	414'247.02
1.30135.00	Land/Waldung Reservoir	555.00	0.00	0.00	0.00	0.00	0.00	555.00
Total	Konto Bilanz	Nennwert	Zugang	Abgang	Umglieđ.	kum. Abschr.	Abschr.	akt. Anlagewert
1	1.14050.01 Waldungen allg. Haushalt	555.00	0.00	0.00	0.00	0.00	0.00	555.00
1.30216.00	Allradtraktor Werkhof mit Schneepflug	57'900.00	0.00	0.00	0.00	57'899.00-	0.00	1.00
1.30174.01	Sanierung Schulhaus A; Mobiliar	209'100.45	0.00	0.00	0.00	209'099.45-	0.00	1.00
1.30182.00	Erneuerung EDV-Anlage (2012)	76'171.90	0.00	0.00	0.00	76'170.90-	0.00	1.00
1.30182.01	Erneuerung EDV-Anlage (2012); Schule	196'927.55	0.00	0.00	0.00	196'926.55-	0.00	1.00
1.30184.00	Erstellung öff. Spielplatz Schulareal	57'096.15	0.00	0.00	0.00	57'095.15-	0.00	1.00
1.30185.02	Ausbau Kindergarten Sonnenhof; Mobiliar	52'311.15	0.00	0.00	0.00	52'310.15-	0.00	1.00
1.30005.00	EDV-Anlage Gemeindeverwaltung	234'492.80	0.00	0.00	0.00	234'491.80-	0.00	1.00
1.30284.60	Hardwareersatz Werkhof (2025)	0.00	6'644.90	0.00	0.00	0.00	0.00	6'644.90
1.30284.50	Hardwareersatz Bibliothek (2025)	0.00	2'676.55	0.00	0.00	0.00	0.00	2'676.55
1.30284.40	Hardwareersatz Feuerwehr (2025)	0.00	11'670.50	0.00	0.00	0.00	0.00	11'670.50
1.30284.30	Hardwareersatz Hausdienst (2025)	0.00	8'630.70	0.00	0.00	0.00	0.00	8'630.70
1.30284.20	Hardwareersatz Gemeinderat (2025)	0.00	13'183.90	0.00	0.00	0.00	0.00	13'183.90
1.30284.10	Hardwareersatz Gemeinde (2025)	0.00	75'088.40	0.00	0.00	0.00	0.00	75'088.40
1.30005.01	EDV-Anlage Gemeindeverwaltung; Mobiliar	56'074.35	0.00	0.00	0.00	56'073.35-	0.00	1.00
1.30008.01	Schulraumerweiterung Schulhaus B; Mobiliar	97'825.60	0.00	0.00	0.00	97'824.60-	0.00	1.00
1.30271.00	Schulinformatik (iMac, iPad, Tastatur)	61'133.18	0.00	0.00	0.00	0.00	20'377.75-	40'755.43
1.30270.11	neue Küche Kiga Summervogel Mobiliar, Geräte	45'782.70	0.00	0.00	0.00	0.00	9'156.55-	36'626.15
1.30269.00	Flutlichtanlage Schule; Ersatz der Leuchtkörper	74'665.77	0.00	0.00	0.00	0.00	14'933.15-	59'732.62
1.30200.00	Mehrzweckfahrzeug	110'189.15	0.00	0.00	0.00	49'585.05-	5'509.45-	55'094.65
1.30265.00	Traktorsersatz John Deere Werkhof	154'153.85	0.00	0.00	0.00	30'830.75-	30'830.80-	92'492.30
1.30264.00	Schulinformatik (Ersatzbeschaffung Geräte)	79'673.15	0.00	0.00	0.00	26'557.70-	26'557.75-	26'557.70
1.30063.00	Pikettfahrzeug (Ersatzbeschaffung)	170'477.90	0.00	0.00	0.00	170'476.90-	0.00	1.00
1.30053.01	Aufstockung Attikageschoss Schulhaus B; Mobiliar	13'336.50	0.00	0.00	0.00	13'335.50-	0.00	1.00

Übersicht Anlagen für Bilanzabgleich

Einwohnergemeinde Zufikon
Buchungsperiode 2025

Anlage Nr.	Anlagebezeichnung	kum. Nennwert	Zugänge	Abgänge	Umglied.	kum. Abschr.	Abschreib.	Aktuell
1.30050.01	Sanierung Turnhalle A; Mobiliar	363'105.30	0.00	0.00	0.00	363'104.30-	0.00	1.00
1.30226.01	Erneuerung EDV-Anlage (2018)	113'840.00	0.00	0.00	0.00	113'839.00-	0.00	1.00
1.30226.02	Erneuerung EDV-Anlage (2018), Schule	173'180.25	0.00	0.00	0.00	173'179.25-	0.00	1.00
1.30048.01	EDV-Anlage und DATA-NET	239'508.40	0.00	0.00	0.00	239'507.40-	0.00	1.00
1.30229.00	Ersatz Tanklöschfahrzeug (TLF)	392'240.15	0.00	0.00	0.00	130'746.75-	26'149.35-	235'344.05
1.30046.01	Bau Erweiterung Gemeindehaus; Mobiliar	595'905.25	0.00	0.00	0.00	595'904.25-	0.00	1.00
1.30259.00	E-Fahrzeug Werkhof	54'151.00	0.00	0.00	0.00	21'660.40-	10'830.20-	21'660.40
1.30038.01	Einbau Schulküche UG Schulhaus C; Mobiliar	30'612.20	0.00	0.00	0.00	30'611.20-	0.00	1.00
1.30023.01	MZG Unterdorf, Bau; Mobiliar	84'055.65	0.00	0.00	0.00	84'054.65-	0.00	1.00
1.30246.00	Verkehrsfahrzeug FW (Ersatz)	81'587.05	0.00	0.00	0.00	16'317.30-	5'439.15-	59'830.60
1.30032.01	Umbau Zufikerhuus; Mobiliar	62'977.80	0.00	0.00	0.00	62'976.80-	0.00	1.00
1.30031.00	Erneuerung EDV-Anlage (2000)	348'037.70	0.00	0.00	0.00	348'036.70-	0.00	1.00
Total	Konto Bilanz	Nennwert	Zugang	Abgang	Umglied.	kum. Abschr.	Abschr.	akt. Anlagewert
35	1.14060.01	4'286'512.90	117'894.95	0.00	0.00	3'508'614.85-	149'784.15-	746'008.85
1.30286.00	Beschaffung Wasserzähler	0.00	39'138.00	0.00	0.00	0.00	0.00	39'138.00
Total	Konto Bilanz	Nennwert	Zugang	Abgang	Umglied.	kum. Abschr.	Abschr.	akt. Anlagewert
1	1.14061.01	0.00	39'138.00	0.00	0.00	0.00	0.00	39'138.00
1.30262.01	Ersatz Elektrozähler durch Smartmeter	238'000.10	78'955.45	0.00	0.00	80'216.55-	78'913.00-	157'826.00
Total	Konto Bilanz	Nennwert	Zugang	Abgang	Umglied.	kum. Abschr.	Abschr.	akt. Anlagewert
1	1.14064.01	238'000.10	78'955.45	0.00	0.00	80'216.55-	78'913.00-	157'826.00
1.30208.00	Einbau Feinstaubfilteranlage	132'284.95	0.00	0.00	0.00	52'914.00-	6'614.25-	72'756.70
Total	Konto Bilanz	Nennwert	Zugang	Abgang	Umglied.	kum. Abschr.	Abschr.	akt. Anlagewert
1	1.14065.01	132'284.95	0.00	0.00	0.00	52'914.00-	6'614.25-	72'756.70
1.30240.01	Einmündung Sentenstrasse Fahrbahn (im Bau)	24'506.45	175'227.55	0.00	0.00	0.00	0.00	199'734.00
1.30280.10	Sanierung Fahrbahn Schlossbergstrasse (im Bau)	146'959.14	503'560.75	0.00	0.00	0.00	0.00	650'519.89
1.30283.00	Sanierung Bachstrasse	0.00	0.00	0.00	0.00	0.00	0.00	0.00
1.30276.10	Sanierung Fahrbahn Bachhaldenstrasse (im Bau)	3'473.50	0.00	0.00	0.00	0.00	0.00	3'473.50
1.30260.01	Ausbau+Sanierung Fahrbahn Zufikerstrasse (im Bau)	159'055.70	224'766.50	0.00	0.00	0.00	0.00	383'822.20
Total	Konto Bilanz	Nennwert	Zugang	Abgang	Umglied.	kum. Abschr.	Abschr.	akt. Anlagewert
5	1.14070.10	333'994.79	903'554.80	0.00	0.00	0.00	0.00	1'237'549.59

Übersicht Anlagen für Bilanzabgleich

Einwohnergemeinde Zufikon
Buchungsperiode 2025

Anlage Nr.	Anlagebezeichnung	kum. Nennwert	Zugänge	Abgänge	Umglied.	kum. Abschr.	Abschreib.	Aktuell
1.30244.20	Erschliessung Stiegelen, Bachöffnung (im Bau)	0.00	0.00	0.00	0.00	0.00	0.00	0.00
Total	Konto Bilanz	Nennwert	Zugang	Abgang	Umglied.	kum. Abschr.	Abschr.	akt. Anlagewert
1	1.14070.20 Anlagen im Bau, Wasserbau allgemeiner Haushalt	0.00	0.00	0.00	0.00	0.00	0.00	0.00
1.30282.00	Ersatzbaute Ibisgutstrasse; Planung-Neubau	33'889.95	0.00	0.00	0.00	0.00	0.00	33'889.95
1.30268.00	Erweiterung Schulraum; Projekt	165'343.43	290'942.60	30.45	0.00	0.00	0.00	456'316.48
Total	Konto Bilanz	Nennwert	Zugang	Abgang	Umglied.	kum. Abschr.	Abschr.	akt. Anlagewert
2	1.14070.40 Anlagen im Bau, Hochbauten allgemeiner Haushalt	199'233.38	290'942.60	30.45	0.00	0.00	0.00	490'206.43
1.30242.00	Erschliessung Stiegelen, Wasserleitung (im Bau)	92'702.60	0.00	0.00	0.00	0.00	0.00	92'702.60
1.30280.20	Sanierung Wasserleitung Schlossbergstrasse (im Bau)	101'506.15	244'192.10	0.00	0.00	0.00	0.00	345'698.25
1.30273.00	Fassung Quelle Hirzen (im Bau)	13'959.30	0.00	0.00	0.00	0.00	0.00	13'959.30
1.30276.20	Sanierung Wasserleitung Bachhaldenstrasse (im Bau)	0.00	0.00	0.00	0.00	0.00	0.00	0.00
1.30240.02	Einmündung Sentenstrasse Wasserleitung (im Bau)	0.00	20'714.00	0.00	0.00	0.00	0.00	20'714.00
1.30278.00	Wasserleitung Forst-/ Schützenhaus Nüesch (im Bau)	22'665.45	33'600.55	0.00	0.00	0.00	0.00	56'266.00
1.30260.02	Ausbau+Sanierung Wasserleitung Zufikerstrasse (im Bau)	65'636.15	65'700.00	0.00	0.00	0.00	0.00	131'336.15
Total	Konto Bilanz	Nennwert	Zugang	Abgang	Umglied.	kum. Abschr.	Abschr.	akt. Anlagewert
7	1.14071.30 Anlagen im Bau, Tiefbauten Wasser	296'469.65	364'206.65	0.00	0.00	0.00	0.00	660'676.30
1.30279.10	Erschliessung Baugebiet Kanalisation Oberfeld (im Bau)	39'233.50	90'141.30	0.00	0.00	0.00	0.00	129'374.80
1.30260.03	Ausbau+Sanierung Kanalisation Zufikerstrasse (im Bau)	10'183.25	0.00	0.00	0.00	0.00	0.00	10'183.25
1.30244.10	Erschliessung Stiegelen, Kanalisation (im Bau)	0.00	0.00	0.00	0.00	0.00	0.00	0.00
Total	Konto Bilanz	Nennwert	Zugang	Abgang	Umglied.	kum. Abschr.	Abschr.	akt. Anlagewert
3	1.14072.30 Anlagen im Bau, Tiefbauten Abwasser	49'416.75	90'141.30	0.00	0.00	0.00	0.00	139'558.05
1.30276.30	Sanierung Elektroleitung Bachhaldenstrasse (im Bau)	0.00	0.00	0.00	0.00	0.00	0.00	0.00
1.30279.20	Erschliessung Baugebiet neue TS Oberfeld (im Bau)	22'852.90	84'399.90	0.00	0.00	0.00	0.00	107'252.80
1.30244.00	Erschliessung Stiegelen, neue TS (im Bau)	52'157.10	0.00	0.00	0.00	0.00	0.00	52'157.10
1.30280.40	Sanierung Elektroleitung Schlossbergstrasse (im Bau)	28'563.40	197'635.05	0.00	0.00	0.00	0.00	226'198.45
1.30240.03	Einmündung Sentenstrasse, Elektroleitung (im Bau)	274.00	35'501.45	0.00	0.00	0.00	0.00	35'775.45
Total	Konto Bilanz	Nennwert	Zugang	Abgang	Umglied.	kum. Abschr.	Abschr.	akt. Anlagewert
5	1.14074.30 Anlagen im Bau, Tiefbauten Elektra	103'847.40	317'536.40	0.00	0.00	0.00	0.00	421'383.80

Übersicht Anlagen für Bilanzabgleich

Einwohnergemeinde Zufikon
Buchungsperiode 2025

Anlage Nr.	Anlagebezeichnung	kum. Nennwert	Zugänge	Abgänge	Umglied.	kum. Abschr.	Abschreib.	Aktuell
1.30262.00	Ersatz Elektrozähler durch Smartmeter (im Bau)	0.00	0.00	0.00	0.00	0.00	0.00	0.00
Total	Konto Bilanz	Nennwert	Zugang	Abgang	Umglied.	kum. Abschr.	Abschr. akt. Anlagewert	
1	1.14074.60 Anlagen im Bau, Mobilien Elektra	0.00	0.00	0.00	0.00	0.00	0.00	0.00
1.30048.00	EDV-Anlage und DATA-NET; Software	31'240.25	0.00	0.00	0.00	31'239.25-	0.00	1.00
1.30213.00	Software GEVER	73'348.65	0.00	0.00	0.00	73'347.65-	0.00	1.00
Total	Konto Bilanz	Nennwert	Zugang	Abgang	Umglied.	kum. Abschr.	Abschr. akt. Anlagewert	
2	1.14200.01 Software allgemeiner Haushalt	104'588.90	0.00	0.00	0.00	104'586.90-	0.00	2.00
1.30030.00	Digitale Aufbereitung der Vermessung	65'255.00	0.00	0.00	0.00	65'254.00-	0.00	1.00
1.30207.00	Solar Strategie Gemeinde	47'756.40	0.00	0.00	0.00	47'755.40-	0.00	1.00
1.30025.00	Teilrevision Nupla Baugebiet	103'312.55	0.00	0.00	0.00	103'311.55-	0.00	1.00
1.30007.00	Vermarkung & Parzellenvermessung	445'546.15	0.00	0.00	0.00	445'545.15-	0.00	1.00
Total	Konto Bilanz	Nennwert	Zugang	Abgang	Umglied.	kum. Abschr.	Abschr. akt. Anlagewert	
4	1.14290.01 Übrige immaterielle Anlagen allgemeiner Haushalt	661'870.10	0.00	0.00	0.00	661'866.10-	0.00	4.00
1.30037.00	Digitalisierung Werkleitungskataster	44'138.80	0.00	0.00	0.00	44'137.80-	0.00	1.00
1.30030.01	Digitale Aufbereitung der Vermessung	15'313.10	0.00	0.00	0.00	15'312.10-	0.00	1.00
Total	Konto Bilanz	Nennwert	Zugang	Abgang	Umglied.	kum. Abschr.	Abschr. akt. Anlagewert	
2	1.14291.01 Übrige immaterielle Anlagen Wasser	59'451.90	0.00	0.00	0.00	59'449.90-	0.00	2.00
1.30030.03	Digitale Aufbereitung der Vermessung	15'313.15	0.00	0.00	0.00	15'312.15-	0.00	1.00
1.30198.01	Erarbeitung eines GEP	120'411.45	0.00	0.00	0.00	72'246.90-	12'041.15-	36'123.40
1.30037.01	Digitalisierung Werkleitungskataster	46'309.60	0.00	0.00	0.00	46'308.60-	0.00	1.00
Total	Konto Bilanz	Nennwert	Zugang	Abgang	Umglied.	kum. Abschr.	Abschr. akt. Anlagewert	
3	1.14292.01 Übrige immaterielle Anlagen Abwasser	182'034.20	0.00	0.00	0.00	133'867.65-	12'041.15-	36'125.40
1.30037.02	Digitalisierung Werkleitungskataster	76'992.00	0.00	0.00	0.00	76'991.00-	0.00	1.00
1.30030.02	Digitale Aufbereitung der Vermessung	27'248.75	0.00	0.00	0.00	27'247.75-	0.00	1.00
Total	Konto Bilanz	Nennwert	Zugang	Abgang	Umglied.	kum. Abschr.	Abschr. akt. Anlagewert	
2	1.14294.01 Übrige immaterielle Anlagen Strom	104'240.75	0.00	0.00	0.00	104'238.75-	0.00	2.00
1.30258.00	Darlehen an Spitex Mutschellen-Reusstal	59'137.00	0.00	0.00	0.00	0.00	0.00	59'137.00

Übersicht Anlagen für Bilanzabgleich

Einwohnergemeinde Zufikon
Buchungsperiode 2025

Anlage Nr.	Anlagebezeichnung	kum. Nennwert	Zugänge	Abgänge	Umglied.	kum. Abschr.	Abschreib.	Aktuell
Total	Konto Bilanz	Nennwert	Zugang	Abgang	Umglied.	kum. Abschr.	Abschr.	akt. Anlagewert
1	1.14460.01 Darlehen an private Organisationen ohne Erwerbszw.	59'137.00	0.00	0.00	0.00	0.00	0.00	59'137.00
1.30232.00	Deckbelag IO K127; Dekretsbeitrag	173'813.55	0.00	0.00	0.00	17'381.40-	4'345.35-	152'086.80
1.30180.00	Verlegung BD-Haltestelle Heinrüti	288'378.90	0.00	0.00	0.00	90'633.40-	8'239.40-	189'506.10
1.30196.00	Proj. Ausbau Zugerstrasse, Dekretsbeitrag	141'484.40	0.00	0.00	0.00	28'179.40-	3'540.80-	109'764.20
Total	Konto Bilanz	Nennwert	Zugang	Abgang	Umglied.	kum. Abschr.	Abschr.	akt. Anlagewert
3	1.14610.01 Investitionsbeiträge an Kanton allg. Haushalte	603'676.85	0.00	0.00	0.00	136'194.20-	16'125.55-	451'357.10
1.30067.00	Umbau Pfarreizentrum Kath. Kirche	240'000.00	0.00	0.00	0.00	82'285.80-	6'857.15-	150'857.05
1.30009.00	Ausbau Abwasseranlage Kessel	272'926.65	0.00	0.00	0.00	174'673.20-	5'458.55-	92'794.90
1.30028.00	ARA-Erweiterung 3. Etappe	210'805.40	0.00	0.00	0.00	118'050.80-	4'216.10-	88'538.50
1.30022.00	Projektierung & Bau Reg. Altersheim Widen	2'119'596.65	0.00	0.00	0.00	1'708'914.75-	45'631.30-	365'050.60
1.30017.00	Ausbau Abwasseranlage Kessel, 2. Etappe (Schlammhygien.)	134'841.00	0.00	0.00	0.00	80'904.50-	2'696.85-	51'239.65
1.30014.00	Bereitstellungsanlage (BSA) Hermetschwil	82'965.15	0.00	0.00	0.00	73'483.45-	2'370.45-	7'111.25
1.30010.00	Reg. Altersheim Widen; Beitrag Grundstück-Kauf	556'167.00	0.00	0.00	0.00	0.00	0.00	556'167.00
Total	Konto Bilanz	Nennwert	Zugang	Abgang	Umglied.	kum. Abschr.	Abschr.	akt. Anlagewert
7	1.14620.01 Investitionsbeiträge an Gemeinden allg. Haushalt	3'617'301.85	0.00	0.00	0.00	2'238'312.50-	67'230.40-	1'311'758.95
1.30055.00	Klärschlamm-trocknungsanlage	80'562.70	0.00	0.00	0.00	80'562.70-	0.00	0.00
1.30026.00	Regenrückhaltebecken Bibenlos	647'908.30	0.00	0.00	0.00	336'912.10-	12'958.20-	298'038.00
1.30267.00	Blockheizkraftwerk ARA Bremgarten	75'115.40	0.00	0.00	0.00	3'755.75-	3'755.75-	67'603.90
1.30047.00	Schlamm-trennwässerungsanlage ARA Bremgarten	208'909.25	0.00	0.00	0.00	71'029.40-	4'178.20-	133'701.65
Total	Konto Bilanz	Nennwert	Zugang	Abgang	Umglied.	kum. Abschr.	Abschr.	akt. Anlagewert
4	1.14622.01 Investitionsbeiträge an Gemeinden Abwasser	1'012'495.65	0.00	0.00	0.00	492'259.95-	20'892.15-	499'343.55
1.30020.00	Beitrag an MZG	225'000.00	0.00	0.00	0.00	186'428.55-	6'428.60-	32'142.85
Total	Konto Bilanz	Nennwert	Zugang	Abgang	Umglied.	kum. Abschr.	Abschr.	akt. Anlagewert
1	1.14624.01 Investitionsbeiträge an Gemeinden Elektra	225'000.00	0.00	0.00	0.00	186'428.55-	6'428.60-	32'142.85
1.30061.00	Bauprojekt Bibenlos	630'491.70	0.00	0.00	0.00	278'022.00-	15'324.75-	337'144.95
Total	Konto Bilanz	Nennwert	Zugang	Abgang	Umglied.	kum. Abschr.	Abschr.	akt. Anlagewert
1	1.14640.01 Investitionsbeiträge an öff. Unternehmungen allg. Haushalt	630'491.70	0.00	0.00	0.00	278'022.00-	15'324.75-	337'144.95

Übersicht Anlagen für Bilanzabgleich

Einwohnergemeinde Zufikon
Buchungsperiode 2025

Anlage Nr.	Anlagebezeichnung	kum. Nennwert	Zugänge	Abgänge	Umglied.	kum. Abschr.	Abschreib.	Aktuell
1.30194.31	Anschlussgebühren 2023 Wasser	66'378.80-	0.00	0.00	0.00	3'318.95	3'318.95	59'740.90-
1.30194.00	Anschlussgebühren 2013 Wasser	97'866.00-	0.00	0.00	0.00	53'826.30	4'893.30	39'146.40-
1.39101.01	Anschlussgebühren 2025 Wasser	0.00	179'438.00-	0.00	0.00	0.00	0.00	179'438.00-
1.39100.01	Anschlussgebühren 2024 Wasser	200'766.00-	15'044.00	0.00	0.00	0.00	9'286.10	176'435.90-
1.32902.01	Anschlussgebühren 2026 Wasser	0.00	0.00	0.00	0.00	0.00	0.00	0.00
1.30194.28	Anschlussgebühren 2022 Wasser	16'825.60-	0.00	0.00	0.00	1'682.60	841.30	14'301.70-
1.30194.25	Anschlussgebühren 2021 Wasser	107'246.40-	0.00	0.00	0.00	16'086.90	5'362.30	85'797.20-
1.30194.22	Anschlussgebühren 2020 Wasser	643'849.20-	0.00	0.00	0.00	128'769.80	32'192.45	482'886.95-
1.30194.19	Anschlussgebühren 2019 Wasser	90'088.00-	0.00	0.00	0.00	22'522.00	4'504.40	63'061.60-
1.30194.16	Anschlussgebühren 2018 Wasser	238'701.60-	0.00	0.00	0.00	71'610.55	11'935.10	155'155.95-
1.30194.13	Anschlussgebühren 2017 Wasser	185'005.60-	0.00	0.00	0.00	64'752.05	9'250.25	111'003.30-
1.30194.10	Anschlussgebühren 2016 Wasser	111'998.40-	0.00	0.00	0.00	44'799.30	5'599.95	61'599.15-
1.30194.07	Anschlussgebühren 2015 Wasser	283'010.40-	0.00	0.00	0.00	127'354.65	14'150.50	141'505.25-
1.30194.04	Anschlussgebühren 2014 Wasser	142'091.20-	0.00	0.00	0.00	71'045.50	7'104.55	63'941.15-
Total	Konto Bilanz	Nennwert	Zugang	Abgang	Umglied.	kum. Abschr.	Abschr.	akt. Anlagewert
14	1.20687.10 Anschlussgebühren Wasser	2'183'827.20-	164'394.00-	0.00	0.00	605'768.60	108'439.15	1'634'013.45-
1.30194.26	Anschlussgebühren 2021 Abwasser	246'931.85-	0.00	0.00	0.00	37'039.80	12'346.60	197'545.45-
1.30194.23	Anschlussgebühren 2020 Abwasser	1'059'806.80-	0.00	0.00	0.00	211'961.40	52'990.35	794'855.05-
1.30194.20	Anschlussgebühren 2019 Abwasser	146'004.10-	0.00	0.00	0.00	36'501.00	7'300.20	102'202.90-
1.30194.05	Anschlussgebühren 2014 Abwasser	244'974.15-	0.00	0.00	0.00	122'487.00	12'248.70	110'238.45-
1.30194.17	Anschlussgebühren 2018 Abwasser	741'517.55-	0.00	0.00	0.00	222'455.30	37'075.90	481'986.35-
1.30194.01	Anschlussgebühren 2013 Abwasser	151'395.40-	0.00	0.00	0.00	83'267.45	7'569.75	60'558.20-
1.30194.14	Anschlussgebühren 2017 Abwasser	37'128.10-	0.00	0.00	0.00	12'994.80	1'856.40	22'276.90-
1.39200.01	Anschlussgebühren 2024 Abwasser	294'128.85-	15'702.65	0.00	0.00	0.00	13'921.30	264'504.90-
1.30194.11	Anschlussgebühren 2016 Abwasser	198'380.45-	0.00	0.00	0.00	79'352.10	9'919.05	109'109.30-
1.30194.32	Anschlussgebühren 2023 Abwasser	90'381.40-	0.00	0.00	0.00	4'519.05	4'519.05	81'343.30-
1.39201.01	Anschlussgebühren 2025 Abwasser	0.00	262'477.70-	0.00	0.00	0.00	0.00	262'477.70-
1.30194.29	Anschlussgebühren 2022 Abwasser	27'277.45-	0.00	0.00	0.00	2'727.70	1'363.90	23'185.85-
1.30194.08	Anschlussgebühren 2015 Abwasser	479'676.45-	0.00	0.00	0.00	215'854.40	23'983.80	239'838.25-
Total	Konto Bilanz	Nennwert	Zugang	Abgang	Umglied.	kum. Abschr.	Abschr.	akt. Anlagewert
13	1.20687.20 Anschlussgebühren Abwasser	3'717'602.55-	246'775.05-	0.00	0.00	1'029'160.00	185'095.00	2'750'122.60-
1.30194.30	Anschlussgebühren 2022 Elektra	700.00-	0.00	0.00	0.00	70.00	35.00	595.00-
1.30194.12	Anschlussgebühren 2016 Elektra	25'064.00-	0.00	0.00	0.00	10'025.60	1'253.20	13'785.20-
1.30194.02	Anschlussgebühren 2013 Elektra	29'031.90-	0.00	0.00	0.00	15'967.60	1'451.60	11'612.70-

Übersicht Anlagen für Bilanzabgleich

Einwohnergemeinde Zufikon
Buchungsperiode 2025

Anlage Nr.	Anlagebezeichnung	kum. Nennwert	Zugänge	Abgänge	Umglied.	kum. Abschr.	Abschreib.	Aktuell
1.30194.24	Anschlussgebühren 2020 Elektra	106'332.05-	0.00	0.00	0.00	21'266.40	5'316.60	79'749.05-
1.30194.27	Anschlussgebühren 2021 Elektra	13'740.00-	0.00	0.00	0.00	2'061.00	687.00	10'992.00-
1.30194.06	Anschlussgebühren 2014 Elektra	36'363.95-	0.00	0.00	0.00	18'182.00	1'818.20	16'363.75-
1.30194.21	Anschlussgebühren 2019 Elektra	62'948.55-	0.00	0.00	0.00	15'737.20	3'147.40	44'063.95-
1.30194.33	Anschlussgebühren 2023 Elektra	3'500.00-	0.00	0.00	0.00	175.00	175.00	3'150.00-
1.30194.09	Anschlussgebühren 2015 Elektra	63'672.95-	0.00	0.00	0.00	28'652.85	3'183.65	31'836.45-
1.30194.18	Anschlussgebühren 2018 Elektra	69'647.95-	0.00	0.00	0.00	20'894.40	3'482.40	45'271.15-
1.39300.01	Anschlussgebühren 2024 Elektra	11'900.00-	700.00	0.00	0.00	0.00	560.00	10'640.00-
1.39301.01	Anschlussgebühren 2025 Elektra	0.00	23'200.00-	0.00	0.00	0.00	0.00	23'200.00-
1.30194.15	Anschlussgebühren 2017 Elektra	17'884.05-	0.00	0.00	0.00	6'259.40	894.20	10'730.45-
Total	Konto Bilanz	Nennwert	Zugang	Abgang	Umglied.	kum. Abschr.	Abschr.	akt. Anlagewert
13	1.20687.40 Anschlussgebühren Strom	440'785.40-	22'500.00-	0.00	0.00	139'291.45	22'004.25	301'989.70-
1.30194.03	Anschlussgebühren 2013 Wärmeverbund	304'650.00-	0.00	0.00	0.00	167'557.50	15'232.50	121'860.00-
Total	Konto Bilanz	Nennwert	Zugang	Abgang	Umglied.	kum. Abschr.	Abschr.	akt. Anlagewert
1	1.20687.50 Anschlussgebühren Wärmeverbund	304'650.00-	0.00	0.00	0.00	167'557.50	15'232.50	121'860.00-
322		71'239'057.42	1'825'077.14	30.45	0.00	28'210'035.95-	1'391'584.35-	43'462'544.71

Zusätzliche Angaben

Einwohnergemeinde



ANLAGEKATEGORIEN

Die verwendeten Anlagekategorien entsprechen dem Anhang 1 der Finanzverordnung.

Kat.	Anlagekategorie	Abschreibungsdauer in Jahren
1	Grundstücke	keine planmässige Abschreibung
2	Gebäude, Hochbauten	35
2a	Containerbauten, Fahrnisbauten	20
2b	Heizsysteme, Photovoltaikanlagen	20
3	Strassen, Plätze, Friedhof	40
3a	Naturstrassen (nicht asphaltierte Strassen)	10
3b	Sportplätze (Rasen- und Hartplätze)	20
3c	Kunstrasenplätze	10
4	Kanal-/Leitungsnetze, Gewässerbauten	50
4a	Fernwärmenetz	35
5	Installationen, Ein- und Ausbauten bei Gebäuden	10 - 15
6	Abfallanlagen (Installationen, Einbauten)	30
7	Möbilien, Maschinen, Ausstattungen, allgemeine Fahrzeuge	5-10
8	Spezialfahrzeuge (Strassenreinigung)	15
8a	Kleintanklöschfahrzeug, Kommandofahrzeug, Strassenrettungsfahrzeug	15
8b	Schweres und überschweres Pikettfahrzeug, schweres Schlauchverlegerfahrzeug, Wechselladefahrzeug	25
8c	andere Feuerwehrfahrzeuge	20
9	Immaterielle Anlagen, Software	5
10	Orts- und Regionalplanungen	10
11	Informatik- und Kommunikationssysteme	3 – 5
11a	Datenübertragungsnetze	15 - 25
12	Investitionsbeiträge	nach Nutzungsdauer des Objektes
12a	Anschlussgebühren	20
13	Anlagen im Bau	keine planmässige Abschreibung
14	Darlehen des Verwaltungsvermögens	keine planmässige Abschreibung
15	Beteiligungen, Grundkapitalien	keine planmässige Abschreibung
16	Abweichungen zu den vorgenannten Kategorien und/oder Abschreibungsdauer	Mit Zustimmung des Departements Volkswirtschaft und Inneres

AKTIVIERUNGSGRENZE

Die für die Gemeinde Zufikon geltende Aktivierungsgrenze von Fr. 50'000, leitet sich aus dem § 5 der Finanzverordnung ab.

Stand 12.03.2026

Zusätzliche Angaben

Einwohnergemeinde



WERTBERICHTIGUNGEN

Die Wertberichtigung auf Forderungen allg. Gemeindesteuern beträgt per 31.12.2025 Fr. 37'633. Die Veränderung beträgt demnach plus Fr. 14'742.00. Dieser Betrag wurde über das Konto 1.10120.99 gebucht.

RECHNUNGSABGRENZUNGEN

In der vorliegenden Jahresrechnung wurden Rechnungsabgrenzungen in den folgenden Konten verbucht:

104 Aktive Rechnungsabgrenzungen	Stand 31.12.2025	Fr.	384'265.42
204 Passive Rechnungsabgrenzungen	Stand 31.12.2025	Fr.	433'002.45

VORRÄTE

Es wird keine Bilanzierung von Vorräten vorgenommen, da jeweils ein Jahresverbrauch (Jährlichkeit) verbucht ist.

Ausnahme: Hausdienst			
1.10600.xx	Stand 31.12.2025	Fr.	10'004.34

WEITERFÜHRENDE HINWEISE

Keine Bemerkungen

BERECHNUNG DES PROZENTSATZES FÜR DIE PAUSCHALWERTBERICHTIGUNG

Gemeinde Zufikon

Wertberichtigung auf Steuerforderungen Für die Berechnung des %-Satzes für die Pauschalwertberichtigung ist der Gemeindeanteil am Bruttoausstand (ohne Habensaldi) massgebend. Dieser ist in zwei Schritten wie folgt zu berechnen:		Summe	Jahr 2025	Jahr 2024	Jahr 2023	Jahr 2022	Jahr 2021	
1. Ausstand Steuern Brutto (alle Hoheiten) SL Jahresabschluss Ausstandsliste 201x.12/1 (10 2140) Total (= Saldo 10120.01)		14'879'125	3'305'626	3'061'797	3'571'243	2'172'814	2'767'645	
2. Prozentualer Gemeindeanteil am Bruttoausstand ermitteln: SL Liste STG023A Jahresabschluss ord. Verfahren Total Sollstellung kumuliert im lfd. Steuerjahr z. B. Total alle Hoheiten 24'998'146 = 100% davon Gemeinde 11'042'368 = 44.17 %.		39.90%	5'936'462	1'318'876	1'221'594	1'424'852	866'908	1'104'233
Total Sollstellung kum. im lfd. Steuerjahr:	33'688'391.50							
davon Gemeinde:	13'440'968.40							
Tatsächliche Forderungsverluste Konto 9100.3181 Gemeinde		12'995	8'995	18'139	-9'177	3'101	-8'063	
Tatsächliche Forderungsverluste in % (gerundet)		0%	0.68%	1.48%	-0.64%	0.36%	-0.73%	

Berechnung Wertberichtigung auf Steuerforderungen

Betrag Bemerkungen

Für die Berechnung des Delkrederes ist der **Gemeindeanteil am Bruttoausstand** (ohne Habensaldi) massgebend. 1'318'876

Einzelwertberichtigung (gefährdete Forderungen aufgrund SL Ausstandsliste Jahresabschluss - Wesentlichkeitsgrenze)

Total Rechnungsstellung (inkl. Kanton, Kirche): 37'633

Massgebender Betrag für die Berechnung der Pauschalwertberichtigung 1'281'243

Pauschalwertberichtigung 0% 0

Steuerausstand nach Wertberichtigung per 31.12. 1'281'243

Berechnung Erhöhung / Senkung Delkredere

Einzelwertberichtigungen 37'633

Pauschalwertberichtigung 0% 0

Total Wertberichtigung per 31.12. (Einzel- und Pauschalwertberichtigung) 37'633 auszuweisendes Delkredere per 31.12.

Bestand Delkredere per 01.01. (Konto 10120.99) 22'891

Erhöhung Delkredere 14'742 1.9100.3180.00 an 1.10120.99